



Rapport mensuel sur la situation du marché du lait et des produits laitiers en Suisse

Edition avril 2008

Année	Production cumulée en tonnes (t)					Commerce extérieur en t	
	Lait	Fromage	Beurre	PL écrémé	PL entier	Exp. from.	Imp. from.
	janv.-fév.	janv.-fév.	janv.-mars	janv.-mars	janv.-mars	janv.-fév.	janv.-mars
2007	529'776	26'852	9'851	6'937	3'572	8'228	8'311
2008	560'562	27'728	11'851	8'091	4'361	10'800	9'733
Différence							
Tonnes	30'786	876	2'000	1'154	789	2'572	1'422
%	5.8	3.3	20.3	16.6	22.1	31.3	17.1

De janvier à février 2008, les livraisons de lait ont augmenté de 30 786 tonnes, soit de 5,8 %, par rapport à la même période de l'année précédente. Notons que 2008 étant une année bissextile, le mois de février a compté 29 jours. Corrigée à 28 jours, l'augmentation de la production serait de 4,0 %.

Dans le secteur de la transformation du lait, on a enregistré de janvier à février 2008 les différences suivantes par rapport à la période correspondante en 2007:

- Produits laitiers: +6395 tonnes (+8,8 %) en équivalents-lait
- Fromage: +876 tonnes (+3,3 %)
- Beurre: +1125 tonnes (+17,5 %)
- PL écrémé: +164 tonnes (+7,4 %)
- PL entier: +451 tonnes (+42,5 %)

Le commerce extérieur du fromage de janvier à février 2008 a évolué comme suit par rapport à la période correspondante en 2007 (en tonnes de produit):

- Exportations de fromage: +2572 tonnes (+31,3 %)
- Importations de fromage: +6293 tonnes (+19,9 %)

Les chiffres les plus récents concernant le commerce de régulation en mars 2008, par rapport à mars 2007, sont les suivants:

- Production de beurre: 4309 tonnes (+875 t ou +25,5 %)
- Production de PL écrémé: 3007 tonnes (+633 t ou +26,7 %)
- Production de PL entier: 1318 tonnes (+250 t ou +23,4 %)

Pages spéciales:

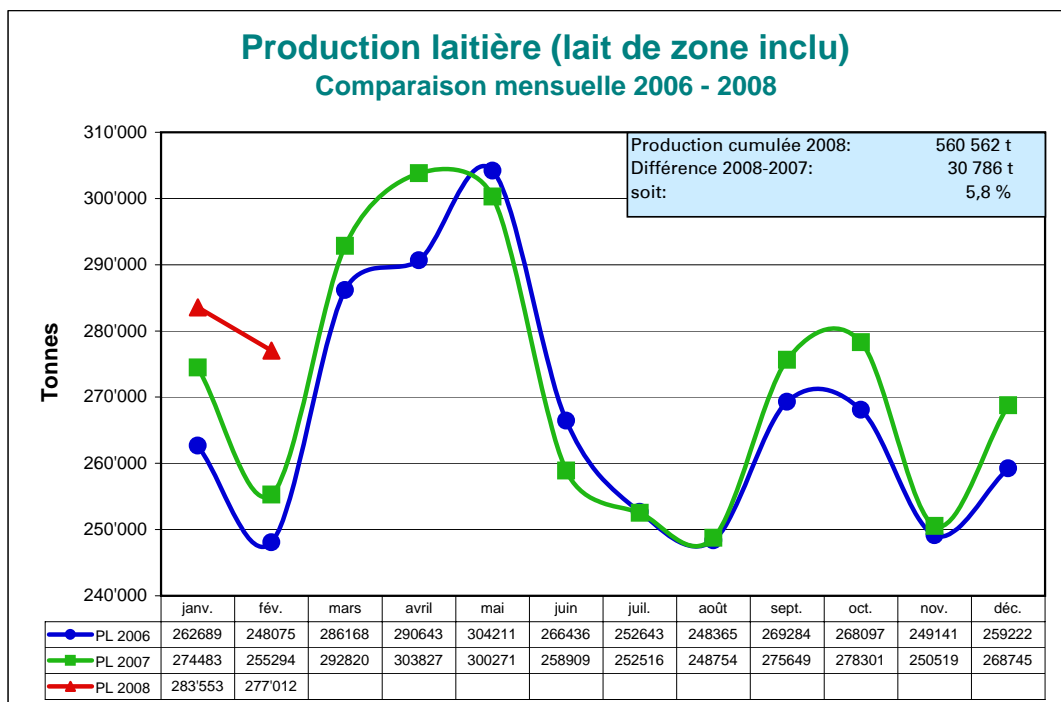
Les parts de marché de la matière grasse du lait à l'ensemble du marché des matières grasses industrielles ont passé de 17,8 en 2003 à 18,9 % en 2007. Dans le commerce de détail, la part de marché de la matière grasse du lait a diminué, passant de 37,3 % en 2003 à 35,0 % en 2007. En 2007, la tendance à la baisse des ventes de beurre dans le commerce de détail s'est inversée.

Reproduction autorisée avec mention de la source

Source: www.swissmilk.ch/fr/pour-les-producteurs/transformation-du-lait/situation-actuelle-du-marche.html

Berne, le 22 avril 2008

1. Production laitière



Production laitière

En février 2008, la production de lait a été de 277 012 tonnes, soit de 21 718 tonnes ou 8,5 % supérieure au chiffre enregistré en février 2007, et de 28 937 tonnes ou 11,7 % supérieure à la production enregistrée en février 2006.

Durant les deux premiers mois de l'année civile, l'augmentation de la production a été de 30 786 tonnes ou 5,8 % par rapport à la même période en 2007 (2008: année bissextile). Elle a été de 49 798 tonnes ou 9,7 % par rapport à la même période en 2006. Corrigée à 28 jours, l'augmentation de la production se monterait à 4,0 %.

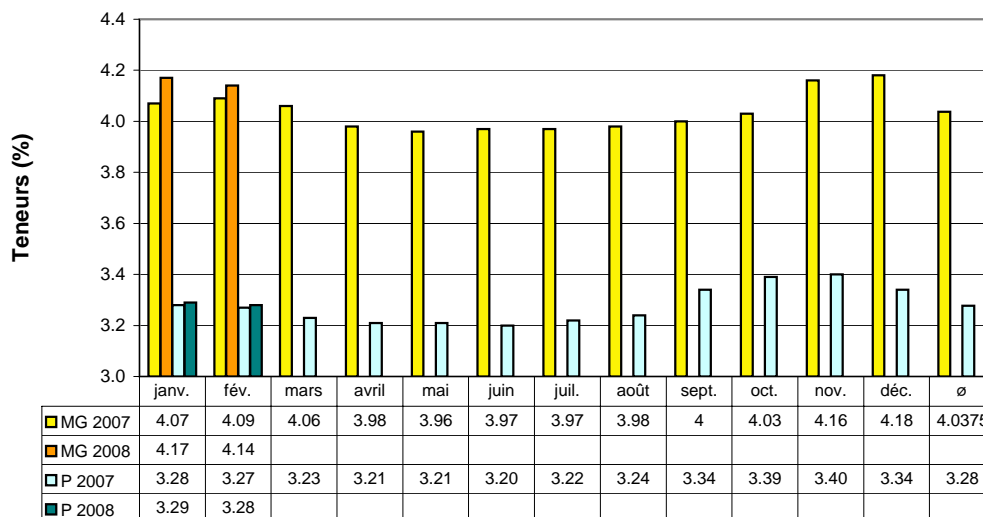
Produits de laiterie

En février 2008, 79 075 tonnes d'équivalents-lait ont été transformés en produits de laiterie (lait et crème de consommation, yogourts et spécialités laitières, glaces comestibles incluses). Ce chiffre correspond à une augmentation de 6395 tonnes (en équivalents-lait) ou de 8,8 % par rapport au même mois de l'année précédente.

Commentaire

La standardisation du lait de consommation devrait être graduellement introduite dès le milieu de l'année 2008. Cela implique également un ajustement des teneurs en matière grasse, de sorte que le lait de consommation devrait « dégager » dès lors une quantité considérable de matière grasse de lait. Les premières estimations vont de 2000 à 3000 tonnes de matière grasse de lait par an. Selon certains indices, il faut s'attendre à une augmentation des quantités de lait aussi pour les mois de mars et d'avril.

Teneurs du lait en matière grasse et en protéine Comparaison mensuelle 2007 - 2008



* MG = matière grasse; P = protéine (moyennes arithmétiques)

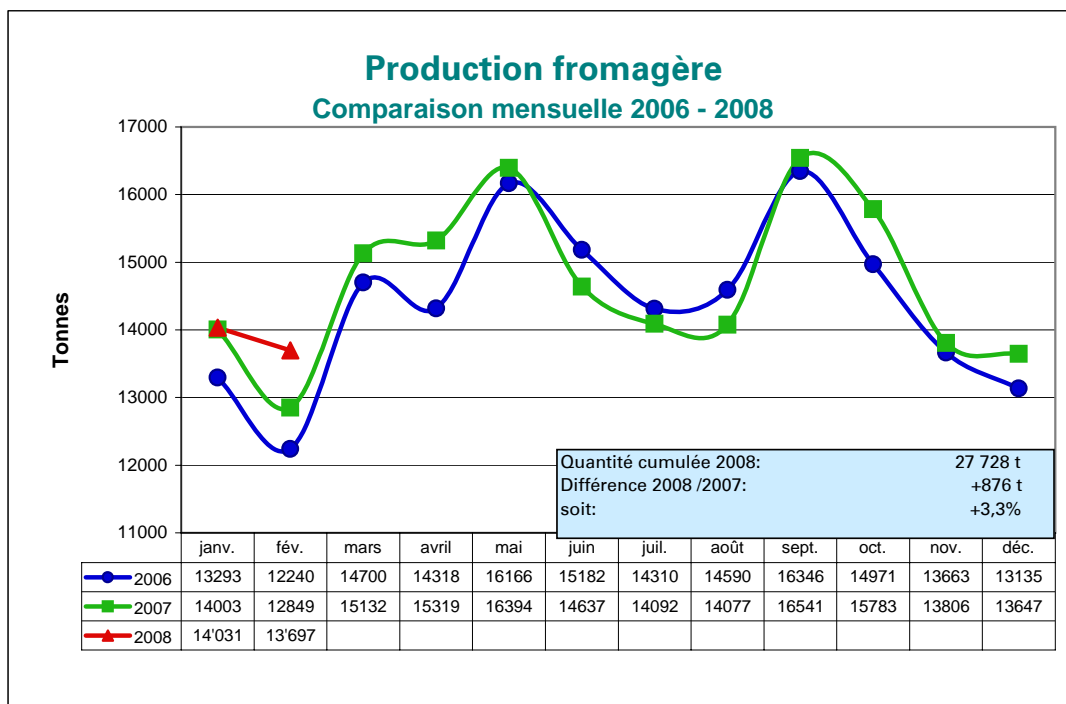
Source: TSM

Teneurs

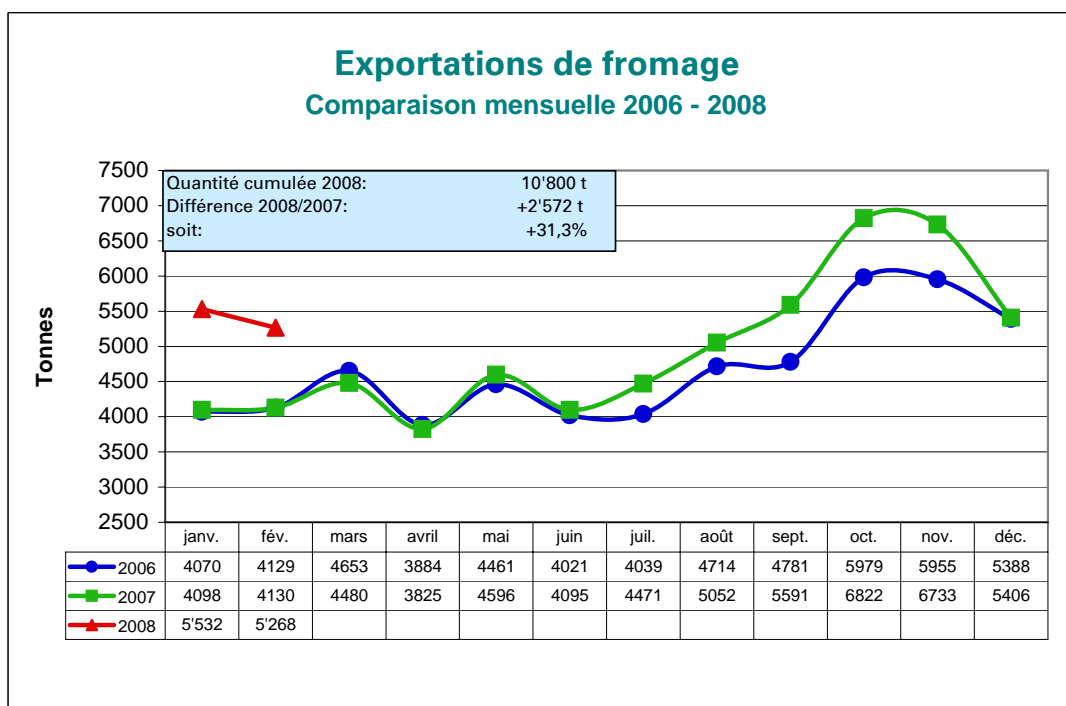
En février 2008, la teneur moyenne du lait en matière grasse a été de 0,05 point supérieure et sa teneur en protéine de 0,01 point supérieure par rapport au mois de février 2007. La teneur en matière grasse a donc augmenté de 1,2 % et celle en protéine de 0,3 % par rapport au même mois de l'année précédente.

En février 2008, la production de matière grasse a augmenté au total de 1027 tonnes et celle de protéine de 738 tonnes par rapport au mois de février 2007.

2. Fromage

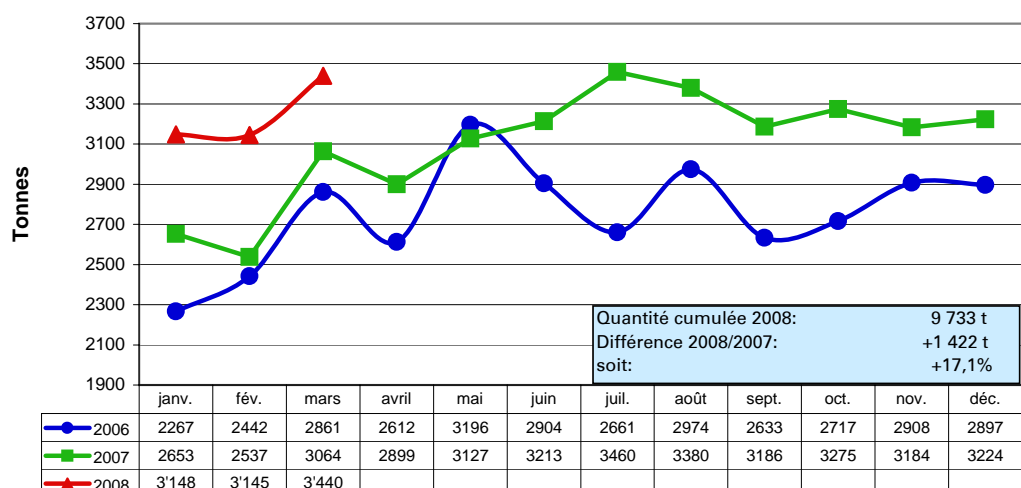


Source: TSM



Source: DGD, TSM

Importations de fromage Comparaison mensuelle 2006 - 2008



Source: DGD, OFAG, TSM

Production fromagère

En février 2008, 13 697 tonnes de fromage ont été produites, ce qui correspond à une augmentation de 848 tonnes ou 6,6 % par rapport au même mois de l'année précédente. La production cumulée des deux premiers mois de 2008 s'est élevée à 27 728 tonnes de fromage, ce qui correspond à une augmentation de 876 tonnes ou 3,3 % par rapport à la même période de l'année précédente. Les variétés ou catégories suivantes affichent une hausse de leur production cumulée par rapport à février 2007: fromage frais (+133 t ou +2,1 %), Appenzeller® (+106 t ou +8,4 %), Tête de Moine AOC (+53 t ou +16,5 %), Switzerland Swiss (+229 t ou +73,4 %), fromage de montagne et fromage à la coupe à pâte mi-dure (+96 t ou +38,9 %), Fromage des Grisons (+16 t ou +9,9 %) Sbrinz AOC (+41 t ou +13,0 %), tomme (+53 t ou +16,5 %), Mutschli (+25 t ou +36,2 %) et « autres fromages à pâte dure et mi-dure » (+335 t ou +10,4 %). Les fromages suivants affichent une baisse de production: fromage à raclette suisse (-52 t ou -4,7 %), Emmentaler AOC (-277 t ou -5,1 %), Le Gruyère AOC (-50 t ou -1,1 %) ainsi que St-Paulin Suisse (-26 t ou -20,5 %).

Exportations de fromage

En février 2008, 5268 tonnes de fromage ont été exportées, soit 1139 tonnes ou 28,0 % de plus qu'en février 2007. Les exportations cumulées sur les deux premiers mois de 2008 ont totalisé 1800 tonnes, ce qui représente une augmentation de 2572 tonnes ou 31,3 % par rapport à la même période de l'année précédente.

Ont progressé: Appenzeller® (+52 t ou +6,2 %), Tête de Moine AOC (+45 t ou +24,5 %), Tilsiter (+28 t ou +39,7 %), Emmentaler AOC (+771 t ou +23,6 %), Le Gruyère AOC (+590 t ou +36,2 %), Switzerland Swiss (+183 t ou 109,7 %), Raclette Suisse (+45 t ou 44,8 %) ainsi que les « autres fromages à pâte mi-dure » (+405 t ou +199,8 %).

On a affiché une baisse des exportations: Vacherin Fribourgeois AOC (-6 t ou -9,9 %) et Vacherin Mont d'Or AOC (-1 t ou -12,2 %).

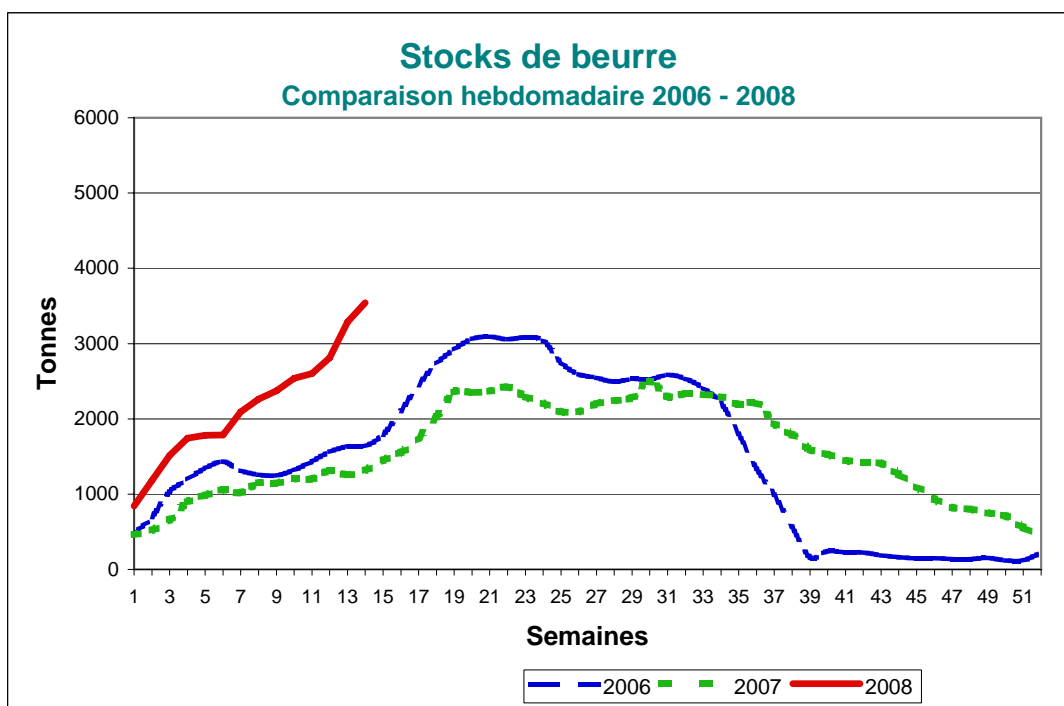
Importations de fromage

En mars 2008, les importations devaient atteindre 3440 tonnes (+376 t ou +12,3 %). Cumulées sur les trois premiers mois de l'année 2008, elles totalisent 9733 tonnes, soit une nouvelle augmentation très nette par rapport à l'année précédente (+1422 t ou +17,1 %). Cette progression s'est répartie sur toutes les catégories de fromage; elle a été cependant particulièrement marquée dans le cas du fromage frais.

Commentaire

Une augmentation de 10 % de la production d'Appenzeller® a été décidée pour mai 2008. La production d'Emmentaler, quant à elle, doit être restreinte de 11 % entre mai et juillet 2008 par rapport à la quantité de référence de cette période. Une modification du volume de production n'est pas prévu en ce moment pour Le Gruyère. Notons qu'il est pour l'heure impossible de savoir dans quelle mesure les résultats réjouissants des exportations sont dus aux augmentations de prix attendues et aux précommandes.

3. Beurre (données fournies par les membres de l'OSB)



Source: OSB

Stocks de beurre de choix congelé

Mars	2006	2007	2008	Diff. p. r. à 2007	
	t	t	t	+/- t	+/- %
	1'631	1'260	3'366	2'106	167.1%

Production de beurre de choix

Janv.-Mars	2006	2007	2008	Diff. p. r. à 2007	
	t	t	t	+/- t	+/- %
	10'548	9'851	11'851	2'000	20.3%

Ventes de beurre

Janv.-Mars	2006	2007	2008	Diff. p. r. à 2007	
	t	t	t	+/- t	+/- %
	9'812	9'999	10'106	107	1.1%

(sans ventes locales et sans trafic de perfectionnement)

Production de beurre (beurre de choix)

En mars 2008, 4309 tonnes de beurre ont été produites, soit 875 tonnes ou 25,5 % de plus que par rapport au même mois de l'année précédente. L'augmentation de la production observée au premier trimestre 2008 est surtout imputable à la forte hausse de la production de lait et à une forte teneur en matière grasse du lait.

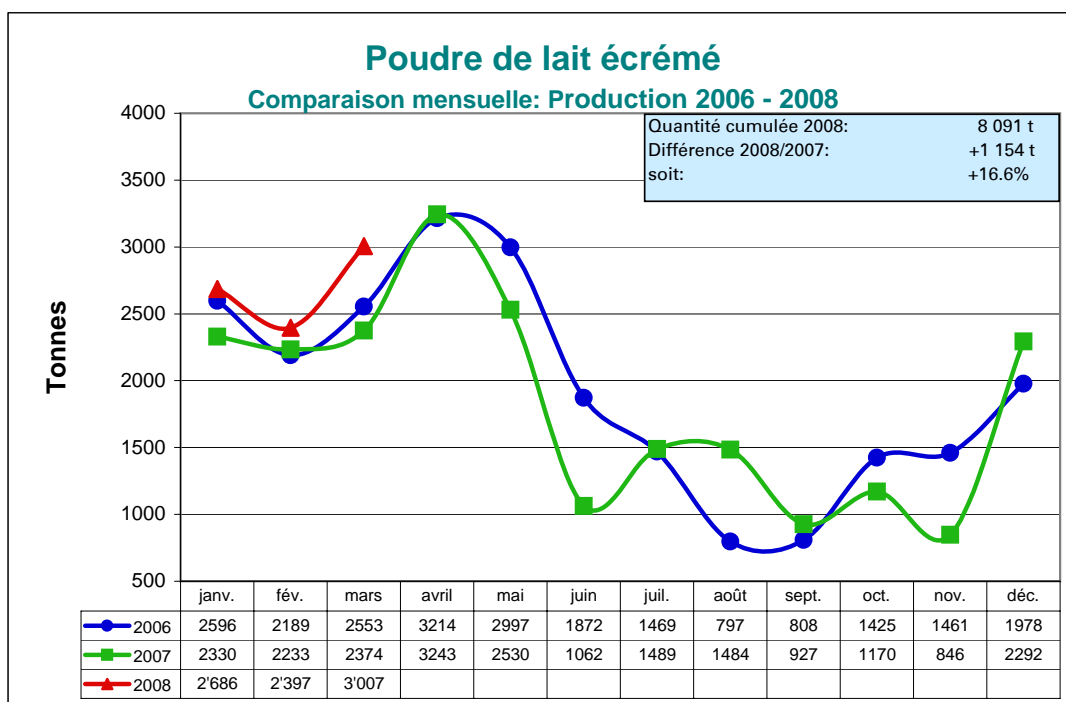
Stocks de beurre

A la fin mars 2008, les stocks de beurre atteignaient 3366 tonnes, ce qui correspond à 2106 tonnes ou 167,1% de plus qu'à la fin mars 2007. Cette augmentation correspond à celle de la production et elle est principalement imputable à cette dernière.

Ventes de beurre

En mars 2008, 3377 tonnes de beurre ont été vendues, soit une diminution de 383 tonnes ou 10,2 % par rapport à mars 2007. Les ventes de beurre cumulées sur les trois premiers mois de l'année s'élèvent à 10 106 tonnes, ce qui correspond à une augmentation de 107 tonnes ou 1,1 % par rapport à la même période de l'année précédente. En raison de ventes de Pâques précoces, les ventes supplémentaires réalisées en février 2008 (+467 tonnes ou +15,0 %) ont été compensées par un recul des ventes en mars 2008, comme on s'y attendait. Jusqu'à fin mars 2008, la quantité de beurre autorisée pour le trafic de perfectionnement actif n'a été que de 20 tonnes.

4. Poudre de lait



Source: IPL

Poudre de lait entier

En mars 2008, 1318 tonnes de poudre de lait entier ont été produites, ce qui correspond à une augmentation de 250 tonnes (+23,4 %) par rapport à mars 2007. La production cumulée de janvier à mars 2008 s'établit à 4361 tonnes, dépassant ainsi de 789 tonnes (+22,1 %) le chiffre enregistré pour la période correspondante de l'année précédente. Les stocks, qui ont atteint les 1506 tonnes, ont augmenté de 761 tonnes (+102,2 %) par rapport à mars 2007.

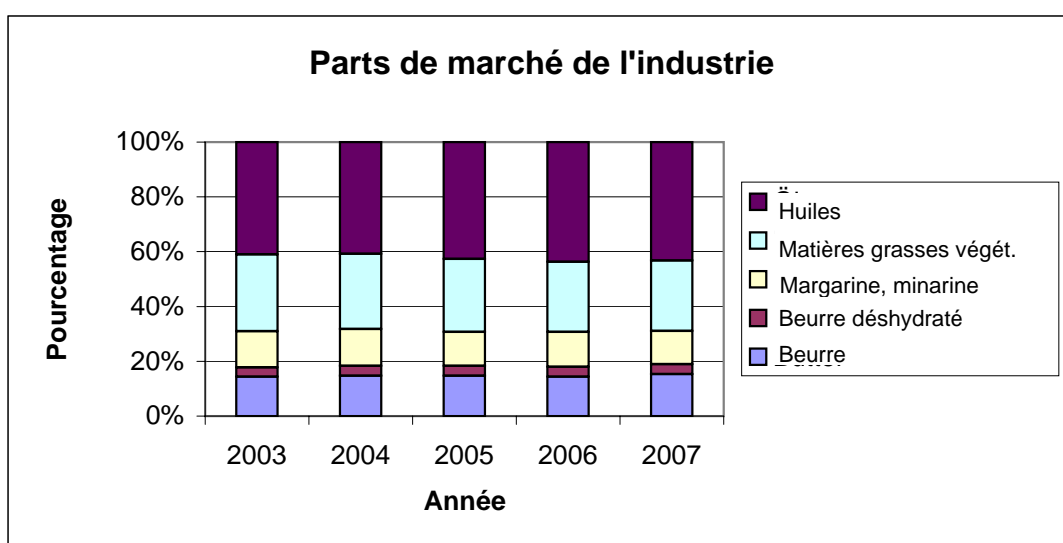
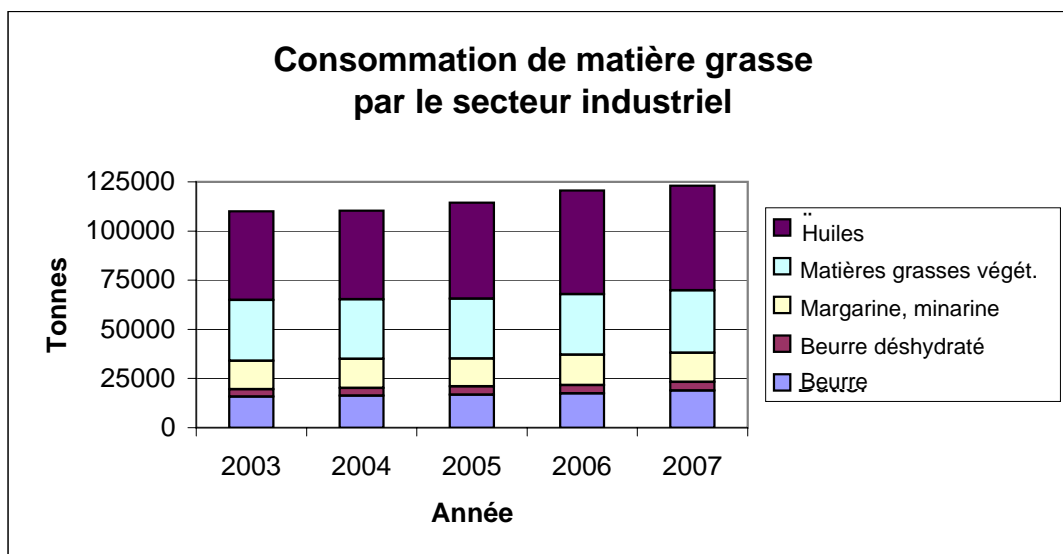
Poudre de lait écrémé

En mars 2008, 3007 tonnes de poudre de lait écrémé ont été produites, ce qui correspond à une augmentation de 633 tonnes (+26,7 %) par rapport à mars 2007. La production cumulée de janvier à mars 2008 s'établit à 8091 tonnes, dépassant de 1154 tonnes (+16,6 %) le chiffre enregistré pour la période correspondante de l'année précédente. Les stocks ont atteint 5733 tonnes, c'est-à-dire qu'ils ont augmenté de 2449 tonnes (+74,5 %) par rapport à mars 2007. A la fin mars 2008, le volume des exportations se montait à 204 tonnes, soit 1004 tonnes (-83,1 %) de moins qu'à la fin mars 2007.

Commentaire

Près de la moitié de l'augmentation de la production de poudre de lait entier observée entre janvier et mars 2008 correspond à l'augmentation des stocks. Les livraisons de lait, qui se maintiennent à un niveau très élevé depuis janvier, se reflètent également dans la forte production de poudre de lait écrémé. Dans les conditions cadre actuelles, le volume des exportations de poudre de lait écrémé sont modérées. Etant donné que les nouvelles conditions cadre n'entreront en vigueur qu'en mai 2008, au cours de ces prochaines semaines, les stocks devraient augmenter dans des proportions encore inconnues jusqu'alors. Sur le marché mondial, on n'observe toujours pas de tendance à la hausse du prix de la poudre de lait écrémé.

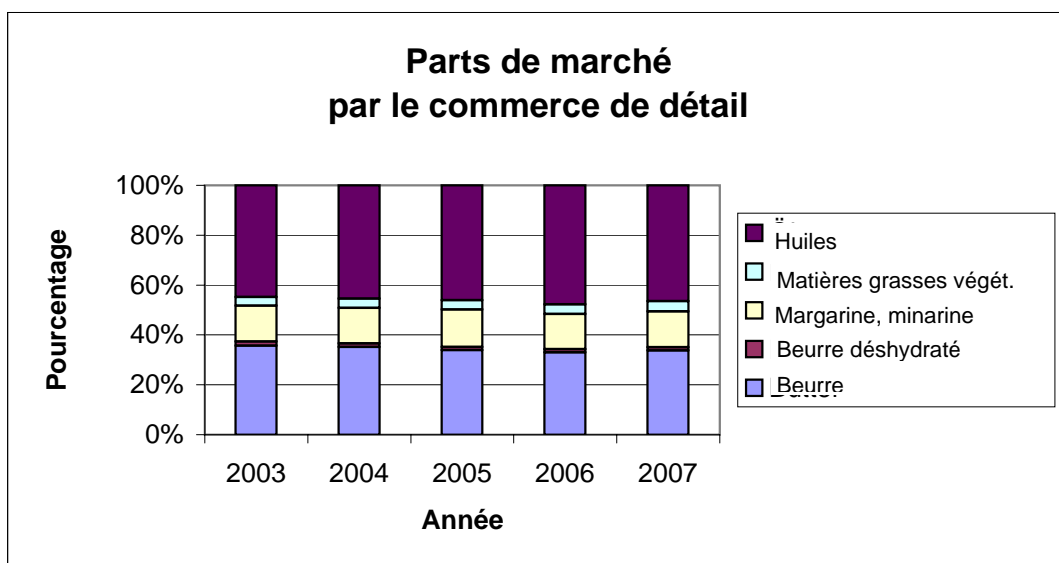
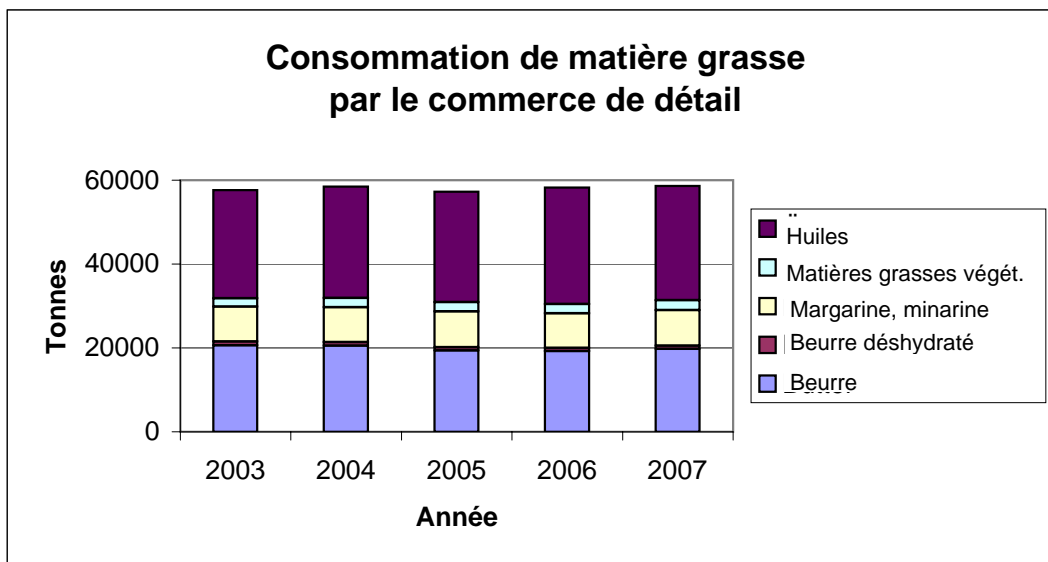
5. Consommation de matière grasse de 2003 à 2007



Commentaire: consommation de matière grasse par l'industrie de 2003 à 2007

La consommation de matière grasse dans le secteur industriel est passée de 110 040 à 123 010 tonnes (+11,8 %) entre 2003 et 2007. Durant la même période, la part de matière grasse de lait (beurre, beurre déshydraté) est passée de 19 580 à 23 269 tonnes (+18,8 %), augmentation à laquelle ont contribué le beurre, à raison de 3039 tonnes (+19,3 %), et le beurre déshydraté, à raison de 650 tonnes (+17,1 %). Toujours entre 2003 et 2007, les ventes de matière grasse végétale ont augmenté, passant de 90 460 à 99 741 tonnes (+10,3 %). Les ventes de matière grasse solide ont augmenté de 823 tonnes (2,7 %), celles de margarine et de minarine de 406 tonnes (+2,8 %), et celle des huiles végétales de 8052 tonnes (+17,9 %).

Durant cette même période, la part de marché de la matière grasse du lait (grands emballages >1 kg) à l'ensemble du marché des matières grasses industrielles a légèrement augmenté (de 17,8 % en 2003 à 18,9 % en 2007). Cette évolution positive est imputable à l'augmentation de la part de marché en 2007 (+1 %). La part de l'industrie à l'ensemble du marché du beurre (ventes à l'industrie et au commerce de détail) est passée de 47,6 à 53,1 % durant la même période.



Commentaire: consommation de matière grasse par le commerce de détail de 2003 à 2007

De 2003 à 2007, les ventes de matière grasse dans le commerce de détail ont augmenté, passant de 57 668 à 58 613 tonnes (+1,6 %). Durant la même période, la part de la matière grasse du lait (beurre, beurre déshydraté) est passée de 21 534 à 20 529 tonnes (-4,7 %), alors que les ventes de matière grasse végétale augmentaient de 5,4 %, passant de 36 134 à 38 084 tonnes.

Les parts de marché de la matière grasse du lait (petits emballages < 1 kg) ont reculé de 37,3 % en 2003 à 35,0 % en 2007, mais on note en 2007 une inversion de tendance pour le volume des ventes de beurre dans le commerce de détail, qui a augmenté de 550 tonnes (+2,8 %) par rapport à l'année précédente. Les ventes de matière grasse végétale, par contre, ont diminué pour la première fois depuis 2003 (-217 t ou -0,6 %).