



Rapport mensuel sur la situation du marché du lait et des produits laitiers en Suisse

Edition juin 2009

Année	Production cumulée en tonnes (t)					Commerce extérieur en t	
	Lait	Fromage	Beurre	PL écrémé	PL entier	Exp. from.	Imp. from.
	janv.-avril	janv.-avril	janv.-mai	janv.-mai	janv.-mai	janv.-avril	janv.-mai
2008	1'176'507	58'774	20'359	15'297	7'055	19'820	16'645
2009	1'172'935	56'369	23'091	20'370	6'650	19'063	17'528
Différence							
Tonnes	-3'572	-2'405	2'732	5'073	-405	-757	883
%	-0.3	-4.1	13.4	33.2	-5.7	-3.8	5.3

De janvier à avril 2009, les livraisons de lait ont diminué de 3'572 tonnes ou 0,3 % par rapport à l'année précédente.

En ce qui concerne la transformation du lait de janvier à avril 2009, on note les variations suivantes par rapport à l'année précédente:

- Produits de laiterie: -12'864 tonnes (-4.1%) en équivalents-lait
- Production de fromage: -2'405 tonnes (-4.1%)
- Production de beurre: 2'715 tonnes (16.9%)
- Production PLécr.: 4'821 tonnes (41.3%)
- Production PLent.: -1'144 tonnes (-20.5%)

Pour la période de janvier à 2009, le commerce extérieur de fromage affiche les variations suivantes (en tonnes de produit) par rapport à l'année précédente:

- Exportations de fromage: -757 tonnes (-3.8%)
- Importations de fromage: 950 tonnes (+7.3%)

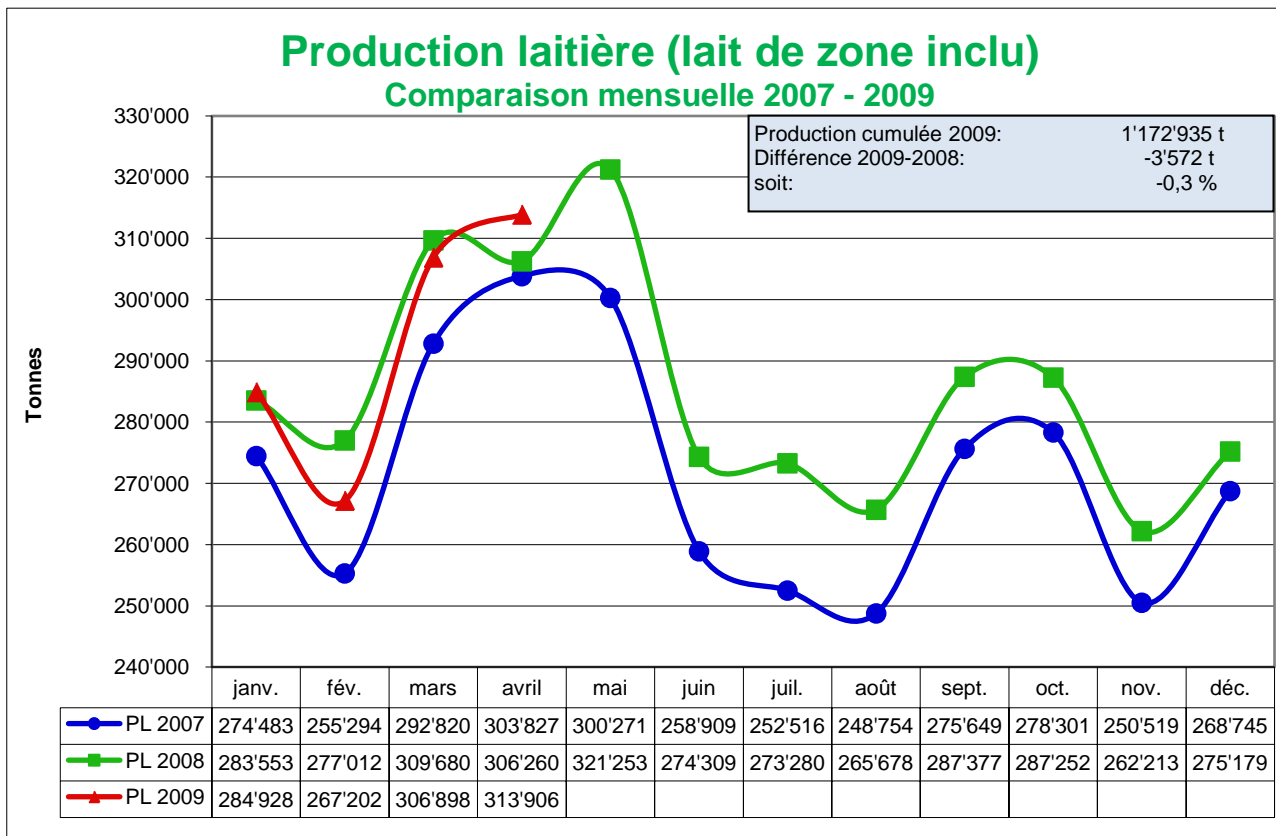
En ce qui concerne la commercialisation du lait de régulation, l'évolution en mai 2009 se présente comme suit par rapport au même mois de l'année précédente:

- Production de beurre: 4'356 tonnes (+17 t ou 0.4%)
- Production PLécr.: 3'886 tonnes (+252 t ou 6.9%)
- Production PLent.: 2'205 tonnes (+740 t ou 50.5%)

Page spéciale: Exportation de lait « loi chocolatière »

De janvier à mai 2009, 53 millions de kilos de lait ont été exportés via la « loi chocolatière », ce qui correspond en substance au volume de l'année précédente.

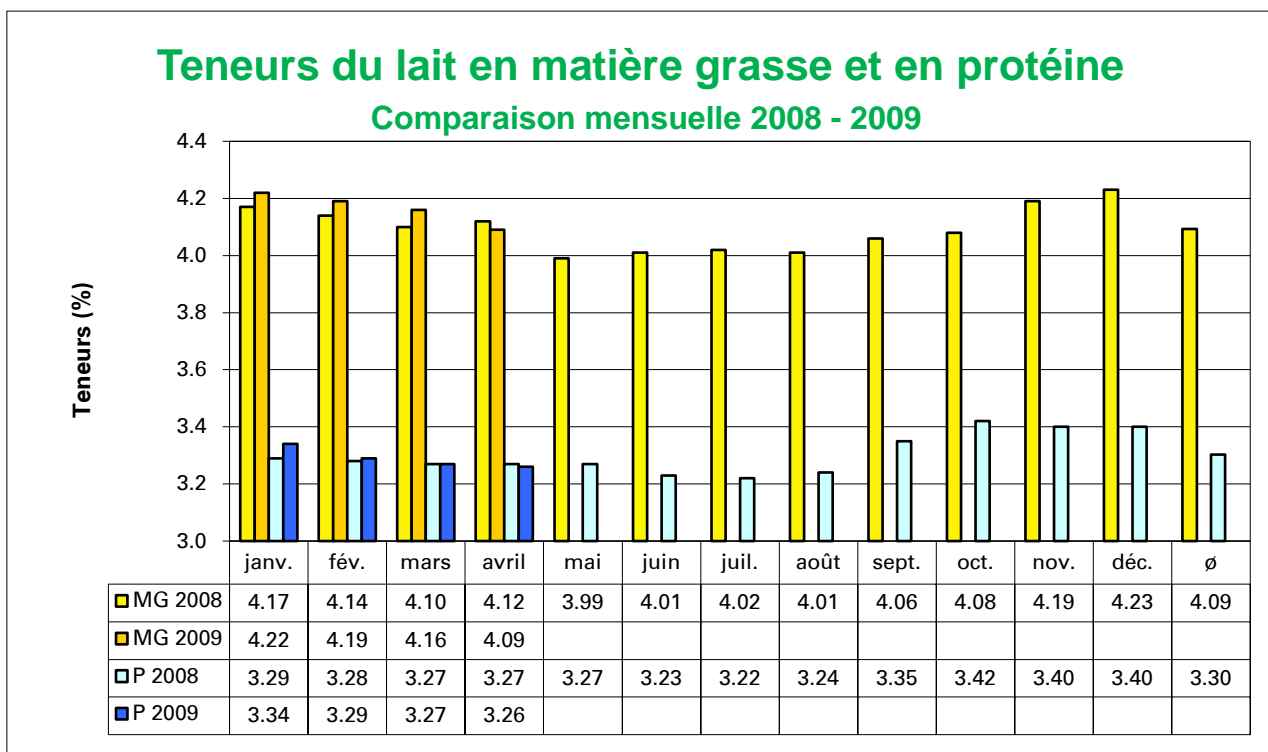
1. Production laitière



Production laitière

En avril 2009, la production de lait a atteint 313'906 tonnes. Elle était supérieure de 7646 tonnes ou 2,5 pour cent à celle du même mois de l'année précédente et de 10 079 tonnes ou 3,3 pour cent à celle d'avril 2007.

Il en résulte pour les quatre premiers mois de l'année civile une baisse de 3'572 tonnes ou 0.3%. Par rapport à 2007, en revanche, la production laitière a augmenté de 46'511 tonnes ou 4.4%.



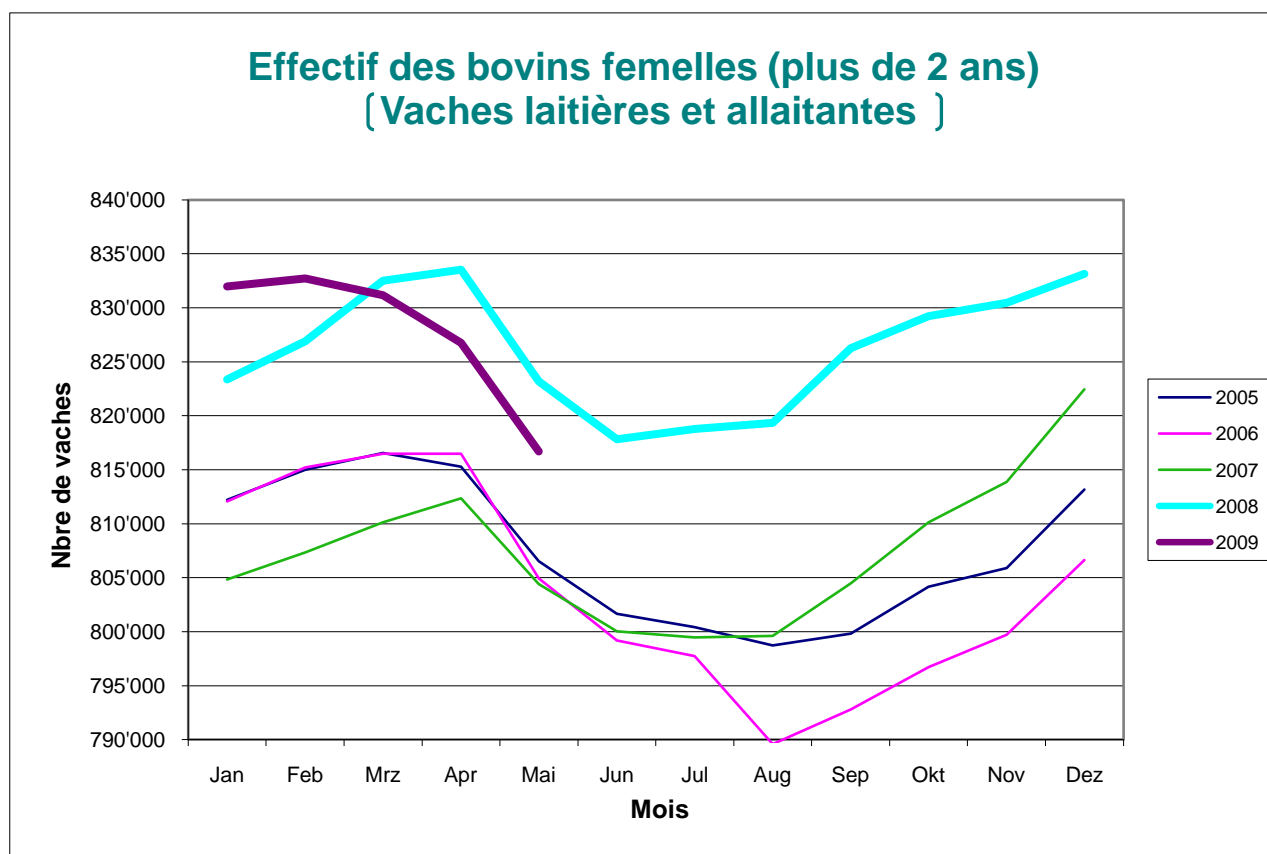
* MG = matière grasse; P = protéine (moyennes arithmétiques)

Source: TSM

Teneurs du lait

En avril 2009, la teneur moyenne en matière grasse était inférieure de 0,03 points de pourcentage et la teneur en protéine inférieure de 0,01 point de pourcentage aux teneurs enregistrées en avril 2008. Il en résulte une baisse de 0,7 pour cent de la teneur en matière grasse et une baisse de 0,3 pour cent de la teneur en protéine par rapport au même mois de l'année précédente.

En avril 2009, la production totale de matière grasse a été supérieure de 221 tonnes et la production de protéine supérieure de 219 tonnes par rapport à avril 2008.



Source: USP, Identitas AG

Effectif des bovins

En mai 2009, le cheptel bovin (les animaux femelle de plus de 2 ans, déterminants pour la production laitière) a diminué de 8'040 têtes ou 0.97%. La baisse des effectifs des jeunes vaches (2 à 3 ans : - 1,37%) atteint presque le double de celle des vaches plus âgées (< 3 ans: - 0,87 %).

Depuis le début de l'année 2009, les statistiques mensuelles indiquent les excédents de vêlages suivants (nombre moyen d'animaux par jour) pour le bétail bovin:

· Janvier	77
· Février	61
· Mars	45
· Avril	25
· Mai	19

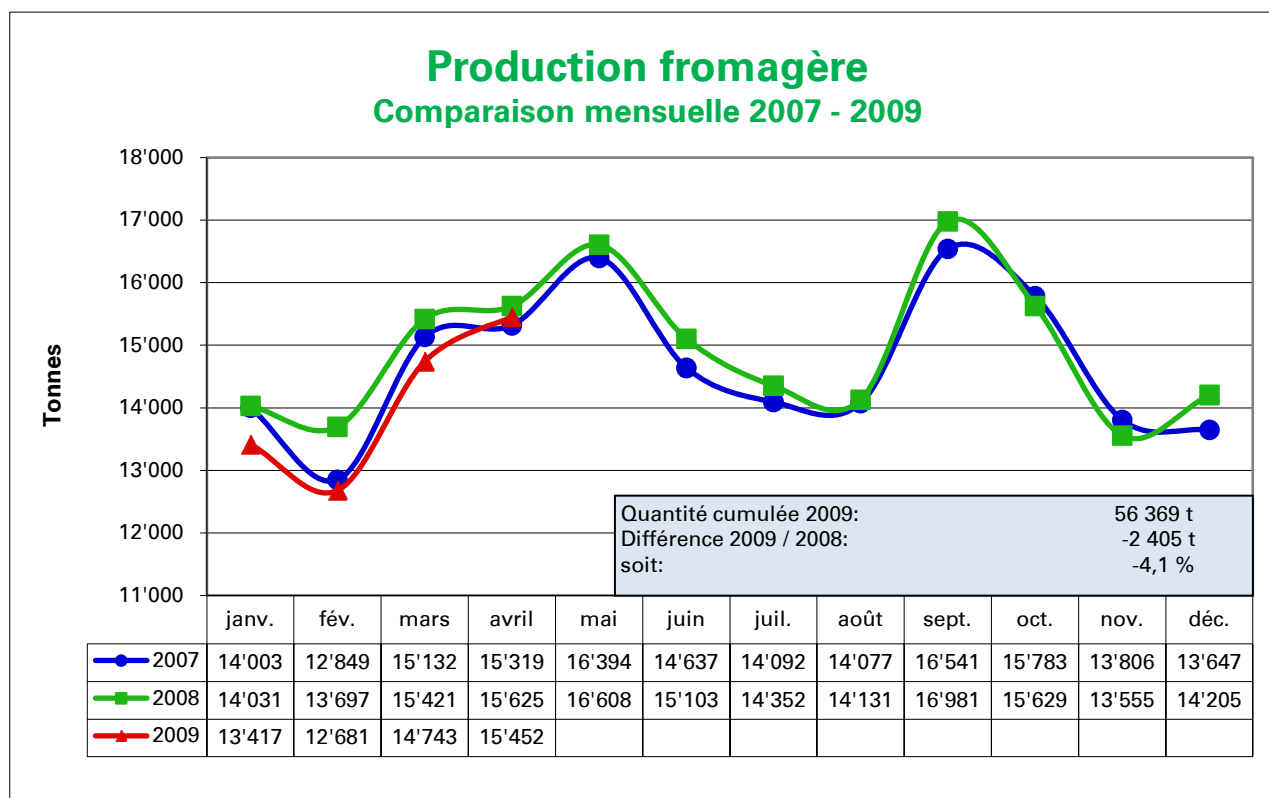
Ces deux indicateurs annoncent une nouvelle baisse des effectifs bovins, mais une baisse ralentie toutefois.

2. Produits de laiterie

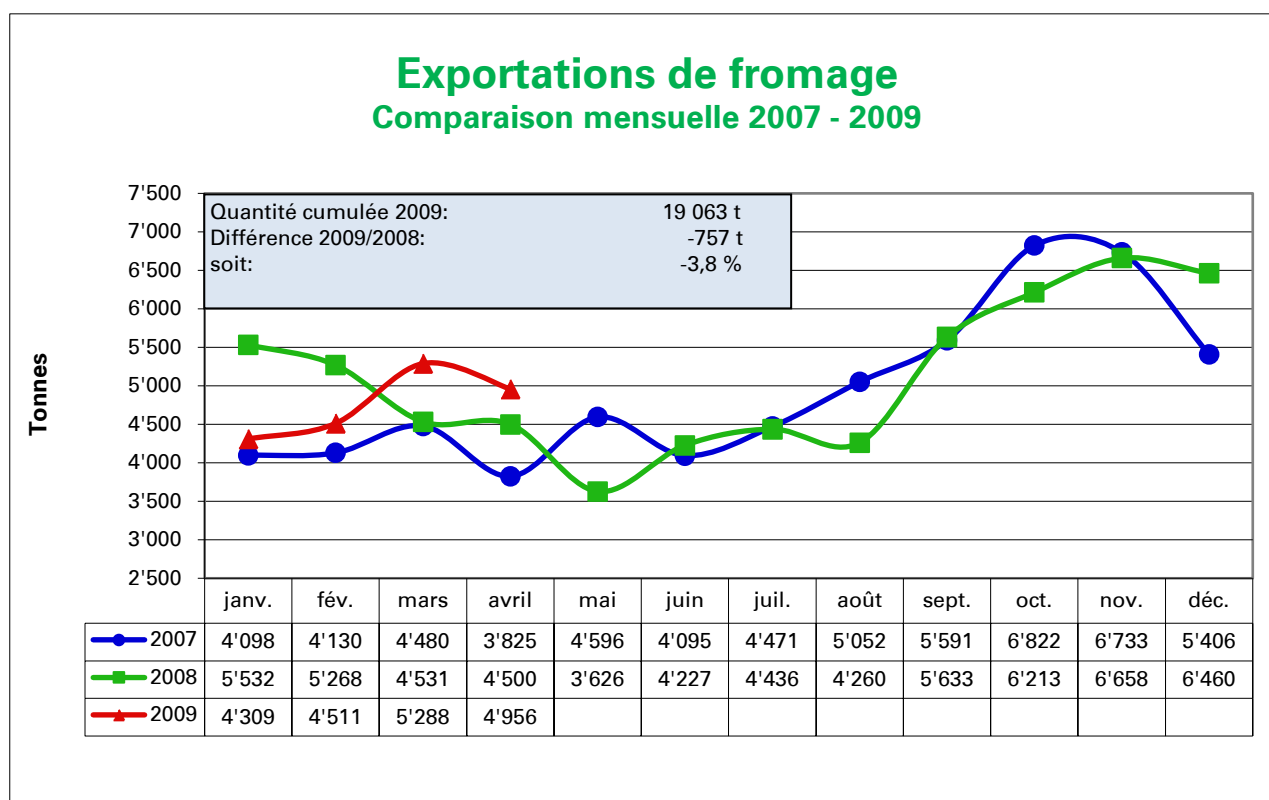
En avril 2009, il s'est produit 75'847 tonnes d'équivalents-lait de produits de laiterie (lait et crème de consommation, yogourt et spécialités laitières, glaces comestibles incluses). Par rapport à mars 2008, la diminution est de 3'977 tonnes d'équivalents-lait ou 5.0%.

Pour les quatre premiers mois de 2009, il en résulte une baisse de 12'864 tonnes oder 4.1% par rapport à la même période de l'année précédente. Pour d'autres détails, voir sous point 4.

3. Fromage

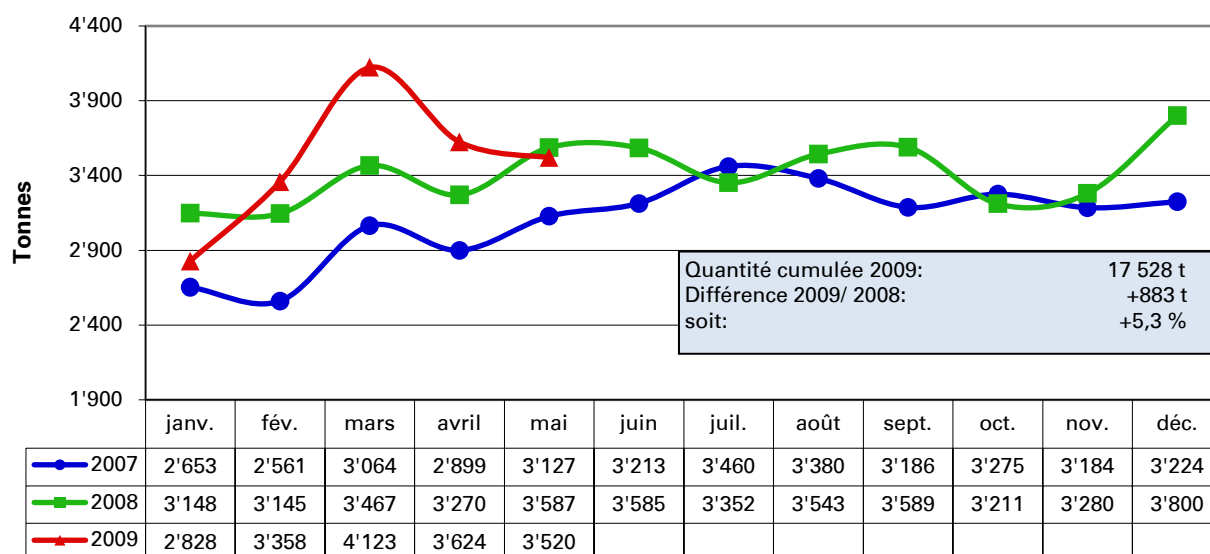


Source: TSM



Source: OZD, TSM

Importations de fromage Comparaison mensuelle 2007 - 2009



Source: OZD, BLW, TSM

Production fromagère

En avril 2009 15'452 tonnes de fromage ont été produites, soit 173 tonnes ou 1.1% de moins qu'en avril 2008. La production cumulée des quatre premiers mois de 2009 s'est élevée à 56'369 tonnes en baisse de 2'405 tonnes ou 4.1% par rapport à l'année précédente.

Par rapport au même mois de l'année précédente, on a relevé une augmentation de la production de Gruyère AOC (+112 t ou +1.1%), de fromage de montagne et à la coupe à pâte mi-dure (+84 t ou +11.5%), de Raclette Suisse® (+48 t ou +1.8%), de fromage frais (+62 t ou +0.4%), de Fromage du Valais (+27 t ou +3.3%) et des « autres fromages à pâte dure ou mi-dure » (+1'318 t ou +18.3%).

On a en revanche enregistré un recul de la production d'Emmentaler AOC (-2'613 t ou -23.8%), d'Appenzeller® (-637 t ou -22.0%), de Tilsit (-122 t ou -8.8%), de Tête de Moine (-95 t ou -12.8%), de tommes (-40 t ou -5.3%), de Fromage de montagne des Grisons (-13 t ou -3.6%), de Sbrinz AOC (-59 t ou -8.2%), de mutschli (-28 t ou -15.9%), de Fromage des vigneron (-15 t ou -10.3%), de St- Paulin Suisse (-46 t ou -18.2%), d'Edam suisse (-91 t ou -50.0%), de Switzerland Swiss (-73 t ou -6.7%), de Vacherin Fribourgeois AOC (-162 t ou -28.4%) et de fromage convenience (-342 t ou -48.2%).

Exportations de fromage

En avril 2009, 4'956 tonnes de fromage ont été exportées, soit 456 tonnes ou 10.1 % de plus qu'en avril 2008. Les exportations durant les quatre premiers mois de 2009 se sont élevées à 19'063 tonnes au total, en baisse de 757 tonnes ou 3.8 % par rapport à la même période de l'année précédente.

Une augmentation du volume d'exportation s'observe pour les fromages à pâte molle (+230 t ou +117.3%), Vacherin Fribourgeois AOC (+17 t ou +22.1%), Switzerland Swiss (+35 t ou +5.5%), « autres fromages à pâte dure » (+35 t ou +9.4%) et « autres fromages à pâte mi-dure » (+711 t ou +59.2%).

Les exportations ont en revanche reculé pour les variétés suivantes : Emmentaler AOC (-1'007 t ou -13.7%), Le Gruyère AOC (-793 t ou -20.2%), Appenzeller® (-34 t ou -1.9%), Tilsit (-50 t ou -22.5%), Raclette Suisse® (-49 t ou -20.2%), Tête de Moine AOC (-61 t ou -14.4%) et Sbrinz AOC (-14 t ou -12.5%).

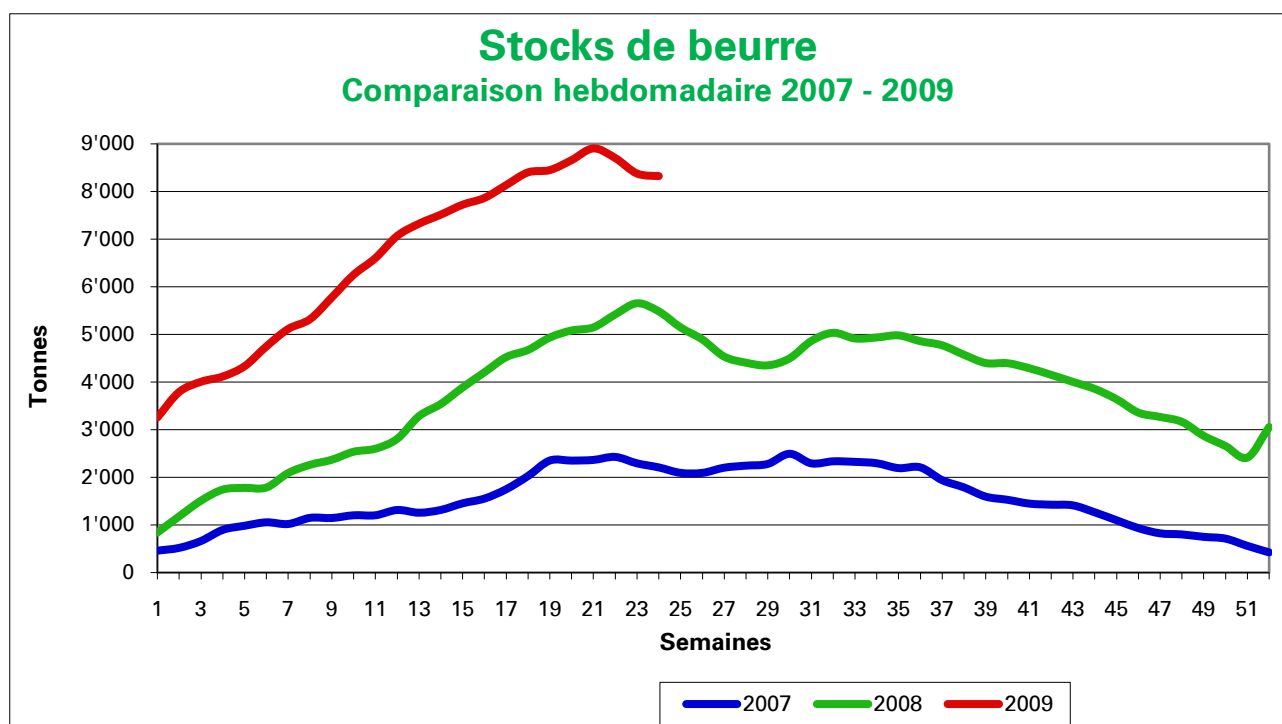
Importations de fromage

En mai 2009, les importations de fromage devraient totaliser 3'520 tonnes (-67 t ou -1.9 %). Les importations cumulées de janvier à mai 2009 se montent ainsi à 17'528 tonnes, dépassant nettement le niveau enregistré l'année précédente (+883 t ou +5.3 %).

Commentaire

La production d'Appenzeller® sera augmentée de juillet 2009. Le niveau des stocks est toujours inférieur à la moyenne. La production d'Emmentaler Switzerland a été fixée à 85 % de la quantité de référence pour la période de mai à juillet 2009, celle-ci devant maintenant être respectée mensuellement. Pour la période suivante, il faut s'attendre à des restrictions analogues. Des décisions seront vraisemblablement prises fin juin. En raison de l'évolution du marché, la production de Gruyère AOC restera pour l'instant inchangée dans le cadre des décisions en vigueur jusqu'ici. La situation exige toutefois une observation attentive, en raison notamment des exportations vers l'UE.

4. Beurre (données fournies par les membres de l'OSB)



Source: BOB

Stocks de beurre de choix congelé

Mai	2007	2008	2009	Diff. p. r. à 2008	
	t	t	t	+/- t	+/- %
	2'488	5'422	8'896	3'474	64.1%

Production de beurre de choix

Janv.-Mai	2007	2008	2009	Diff. p. r. à 2008	
	t	t	t	+/- t	+/- %
	17'040	20'359	23'091	2'732	13.4%

Ventes de beurre

Janv.-Mai	2007	2008	2009	Diff. p. r. à 2008	
	t	t	t	+/- t	+/- %
	16'663	16'839	16'291	-548	-3.3%

Production de beurre (beurre de choix)

La production en mai 2009 a atteint 4'356 tonnes, soit 17 tonnes ou 0.4 % de plus que durant le même mois de l'année précédente. La production cumulée de janvier à mai 2009 représente 23'091 tonnes, ce qui correspond à une augmentation de 2'732 tonnes ou 13.4 %.

Stocks de beurre

A la fin mai 2009, les stocks de beurre atteignaient 8'896 tonnes, soit 3'474 tonnes ou 64. % de plus que l'année précédente. Jusqu'à la semaine 24, les stocks ont reculé de 570 tonnes à 8326 tonnes.

Ventes de beurre

En mai 2009, les ventes de beurre ont atteint 3'462 tonnes. Elles sont donc en diminution de 21 tonnes ou 0.6 % par rapport à l'année précédente. Les ventes cumulées de janvier à mai 2009 se montent à 16'291 tonnes, ce qui correspond à une baisse de 548 tonnes ou 3.3 % par rapport à l'année précédente.

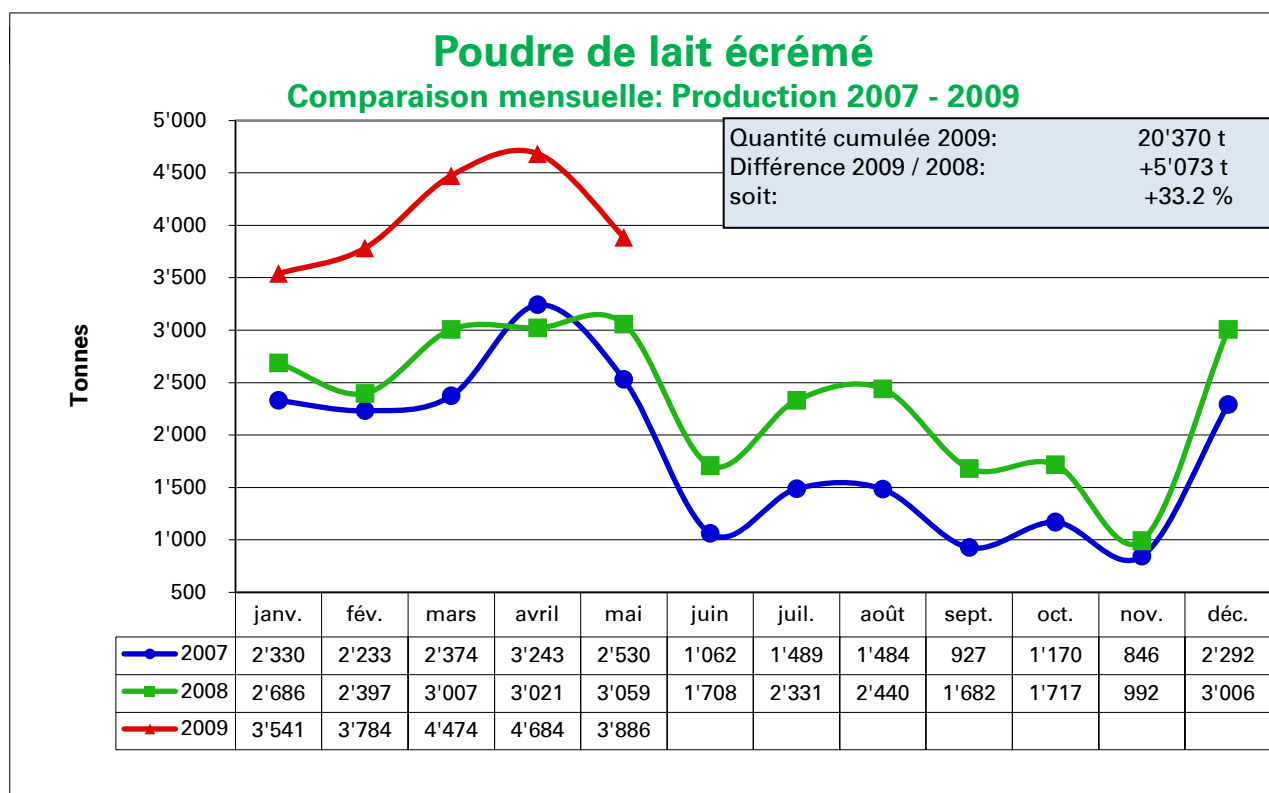
Commentaire

Le niveau le plus élevé des stocks a été atteint durant la 21e semaine avec 8907 tonnes. Le volume des stocks a ensuite reculé de 581 tonnes au cours des trois semaines suivantes. La différence par rapport aux stocks de l'année précédente est passée de 3837 tonnes (semaine 15) à 2840 tonnes (semaine 24).

La production supplémentaire de 2000 tonnes enregistrée au cours des quatre premiers mois de l'année 2009 résulte principalement de la baisse de la production fromagère (+ 1000 t de beurre) et de la production de lait de consommation (baisse de production et standardisation : + 850 t de beurre). Par rapport à l'année précédente, la production laitière elle-même est responsable d'une hausse de 270 tonnes d'équivalents-beurre.

Même si les stocks ont baissé, la situation reste dramatique. Au terme de l'application des mesures prévues d'allègement du marché, les stocks seront encore trop importants de 4000 tonnes. D'autres mesures sont par conséquent inéluctables.

5. Poudre de lait



Source: BSM

Poudre de lait entier

En mai 2009 la production de poudre de lait entier a été de 2'205 tonnes, en augmentation de 740 tonnes ou 50.5 % par rapport à mai 2008. La production cumulée de janvier à mai 2009 se monte à 6'650 tonnes étant inférieure de 405 tonnes ou 5.7 % à la même période de 2008. Les stocks atteignent 1'922 tonnes, ce qui correspond à 280 tonnes ou 17.1 % de plus que le même mois de l'année précédente.

Poudre de lait écrémé

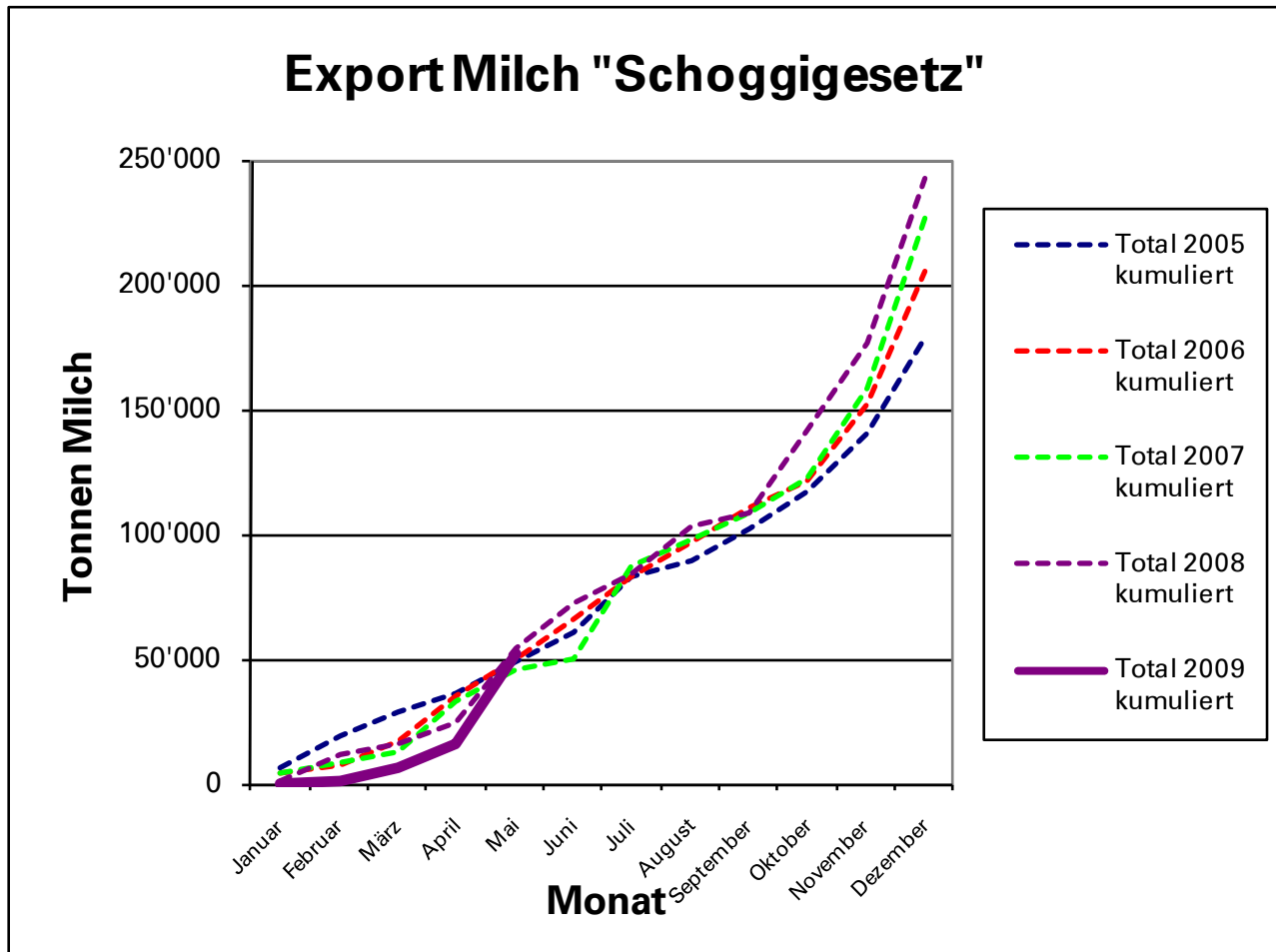
3'886 tonnes de poudre de lait écrémé ont été produites en mai 2009 soit une augmentation de 252 tonnes ou 6.9 % par rapport au même mois de l'année précédente. La production cumulée de janvier à mai 2009 s'élève à 20'370 tonnes en hausse de 5'073 tonnes ou 33.2 % par rapport à la même période de l'année précédente. Les stocks atteignent 12'502 tonnes, l'augmentation par rapport à mai 2008 étant de 3'378 tonnes ou 37.0 %.

Commentaire

Par rapport au mois précédent, la production de poudre de lait entier a connu une nette augmentation en mai. Le volume de production supplémentaire est destiné à l'exportation. L'augmentation d'environ 1000 tonnes des exportations de poudre de lait entier au cours des quatre premiers mois de l'année a toutefois été neutralisée par la baisse des ventes dans le pays (- 800 t).

Malgré le niveau élevé de la production et la baisse des ventes dans le pays au cours des quatre premiers mois de 2009, les stocks de poudre de lait écrémé n'ont pas augmenté, grâce au niveau élevé des exportations (plus de 11 000 tonnes).

6. Loi chocolatière 2009



Commentaire :

De janvier à mai 2009, 53 millions de kilos de lait ont été exportés via la loi chocolatière; 30 millions de kilos ont pris le chemin de l'UE et le reste (23 millions de kilos) a été acheté par d'autres pays. Cela représente en substance le volume des exportations de l'année précédente. En mai, on est heureusement parvenu à compenser la baisse qui s'était dessinée durant les mois de mars et avril.

S'agissant du beurre, les mesures appropriées de la FPSL seront appliquées jusqu'à la mi-2009, si bien qu'il n'y aura pas de trafic de perfectionnement.

Comme le montre l'évolution de l'année précédente, le deuxième semestre va s'avérer décisif pour l'évolution des exportations via la loi chocolatière. Jusqu'en mai, les capacités d'exportation dans ce secteur sont exploitées.