



Rapport mensuel sur la situation du marché du lait et des produits laitiers en Suisse

Edition janvier 2009

Année	Production cumulée en tonnes (t)					Commerce extérieur en t	
	Lait	Fromage	Beurre	PL écrémé	PL entier	Exp. from.	Imp. from.
	janv.-nov.	janv.-nov.	janv.-déc.	janv.-déc.	janv.-déc.	janv.-nov.	janv.-déc.
2007	2'991'343	162'633	33'258	21'980	16'266	53'893	37'329
2008	3'147'868	165'133	41'474	29'531	17'695	54'866	41'043
Différence							
Tonnes	156'525	2'500	8'216	7'551	1'429	973	3'714
%	5.2	1.5	24.7	34.4	8.8	1.8	9.9

De janvier à novembre 2008, les livraisons de lait ont progressé de 156 525 tonnes ou 5,2 % par rapport à l'année précédente.

En ce qui concerne la transformation du lait entre janvier et novembre 2008, on note les variations suivantes par rapport à l'année précédente:

- Produits de laiterie: +1 394 tonnes (+0,2 %) en équivalents-lait
- Production de fromage: +2500 tonnes (+1,5 %)
- Production de beurre: +7188 tonnes (+23,7 %)
- Production PLécr.: +6711 tonnes (+34,1 %)
- Production PLent.: +1816 tonnes (+12,3 %)

Pour le fromage, le commerce extérieur affiche, entre janvier et novembre 2008, les variations suivantes (en tonnes de produit) par rapport à l'année précédente:

- Exportations de fromage: +973 tonnes (+1,8 %)
- Importations de fromage: +3162 tonnes (+9,3 %)

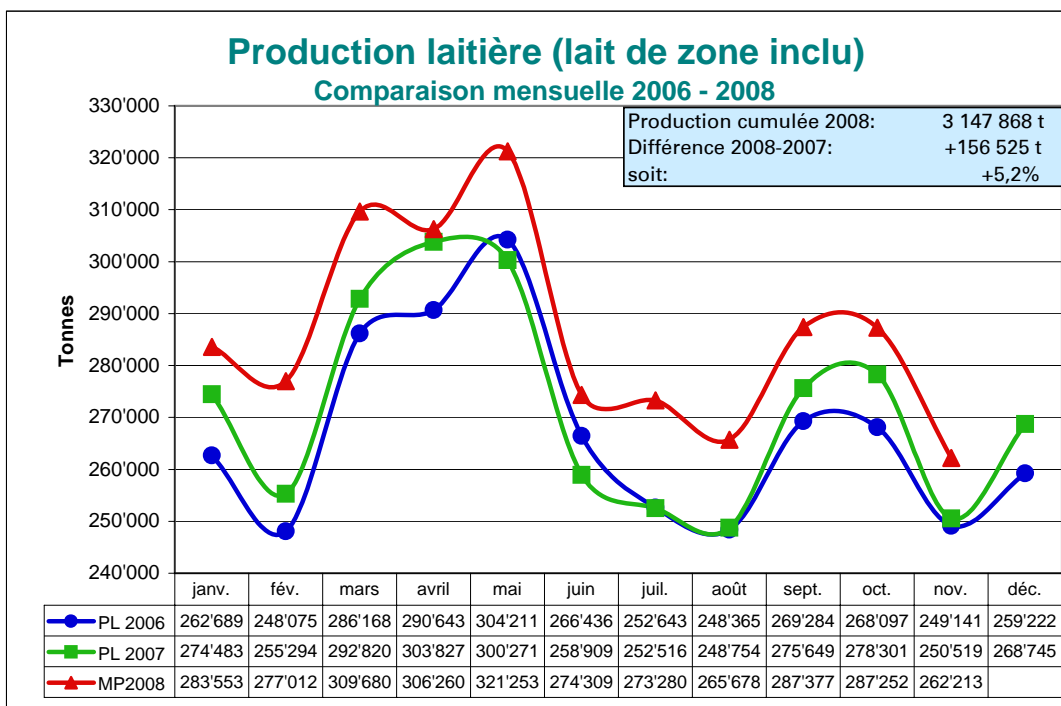
En ce qui concerne la commercialisation du lait de régulation, l'évolution en décembre 2008 se présente comme suit par rapport au même mois de l'année précédente:

- Production de beurre: 3937 tonnes (+1028 t ou +35,3 %)
- Production PLécr.: 3006 tonnes (+714 t ou +31,1 %)
- Production PLent.: 1088 tonnes (-387 t ou -26,2 %)

Page spéciale : Les importations de fromage en Suisse de 1981 à 2008

L'observation de l'évolution des importations de fromage sur le long terme montre qu'entre 1981 et 1994, elles ont progressé de façon nette et continue (+3,5 %/an). Puis elles ont stagné jusqu'en 2005. L'évolution actuelle est une conséquence de l'ouverture du marché. Elle met l'économie laitière suisse face à des défis importants.

1. Production laitière



Production laitière

En novembre 2008, la production de lait a été de 262 213 tonnes. Elle a ainsi dépassé de 11 694 tonnes ou 4,7 % celle du même mois de l'année précédente et de 13 072 tonnes ou 5,2 % celle de novembre 2006.

Il en résulte, pour les onze premiers mois de l'année civile, une augmentation de 156 525 tonnes ou 5,2 %. Par rapport à 2006, la production de lait a augmenté de 202 118 tonnes ou 6,9 %.

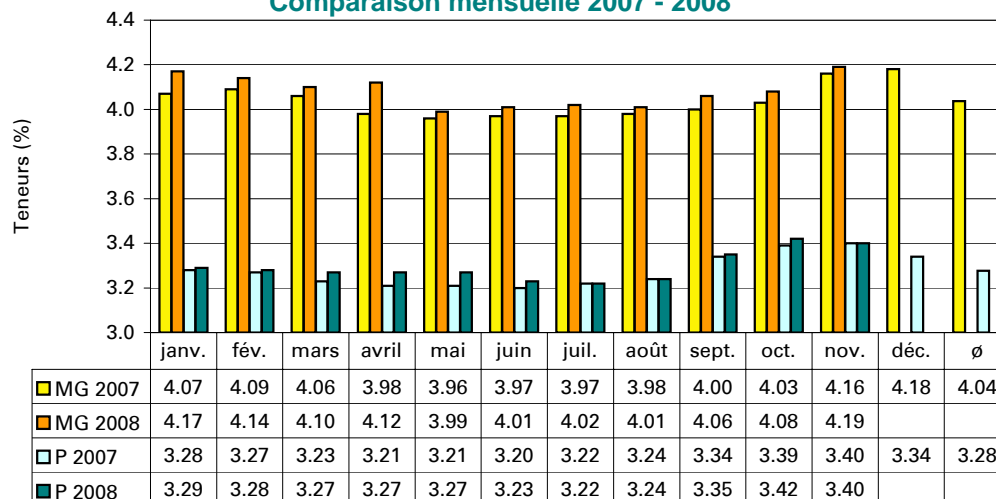
Produits de laiterie

En novembre 2008, 74 127 tonnes d'équivalents-lait ont été transformés en produits de laiterie (lait et crème de consommation, yogourts et spécialités laitières, glaces comestibles incluses), ce qui représente une diminution de 3236 tonnes en équivalents-lait ou 4,2 % par rapport au même mois de l'année précédente.

Il en résulte pour les onze premiers mois de 2008 une augmentation de 1394 tonnes ou 0,2 % par rapport à la même période de l'année précédente

Teneurs du lait en matière grasse et en protéine

Comparaison mensuelle 2007 - 2008



* MG = matière grasse; P = protéine (moyennes arithmétiques)

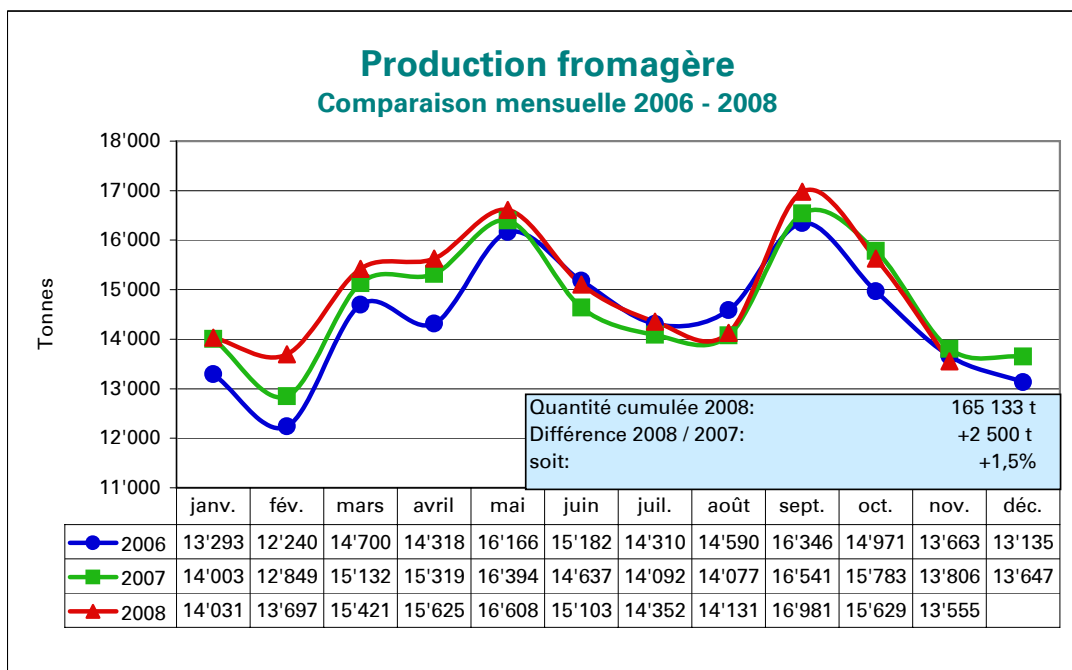
Source: TSM

Teneurs

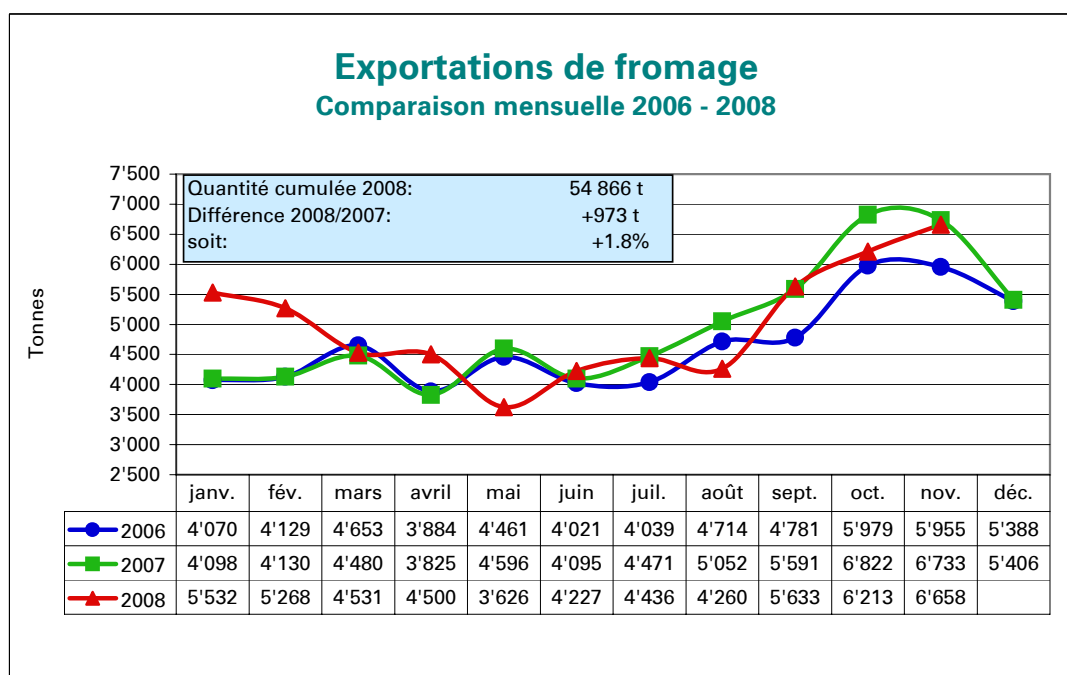
En novembre 2008, la teneur moyenne du lait en matière grasse a augmenté de 0,03 point par rapport à novembre 2007. La teneur en protéine est restée la même qu'en novembre 2007. La teneur en matière grasse a donc augmenté de 0,7 % par rapport au même mois de l'année précédente.

En novembre 2008, la production de matière grasse a augmenté au total de 565 tonnes et celle de protéine de 398 tonnes par rapport au même mois de l'année précédente.

2. Fromage

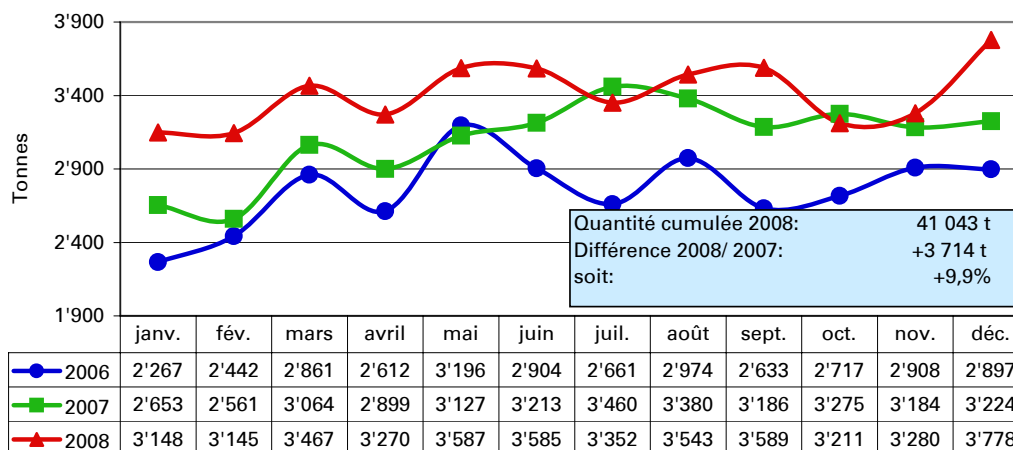


Source: TSM



Source: OZD, TSM

Importations de fromage Comparaison mensuelle 2006 - 2008



Source: OZD, BLW, TSM

Production fromagère

En novembre 2008, 13 555 tonnes de fromage ont été produites, soit une diminution de 251 tonnes ou 1,8 % par rapport au même mois de l'année précédente. La production cumulée des onze premiers mois de 2008 s'est élevée à 165 133 tonnes de fromage, ce qui correspond à une augmentation de 2500 tonnes ou 1,5 % par rapport à la même période de l'année précédente.

Par rapport à la même période de l'année précédente, la production cumulée de fromage frais (+656 t ou +1,7 %), d'Appenzeller® (+195 t ou +2,4 %), de Tilsit (+8 t ou +0,2 %), de fromage de montagne et fromage à couper à pâte mi-dure (+325 t ou +20,9 %), de fromage des Grisons (+65 t ou +9,4 %), de Sbrinz AOC (+122 t ou +6,7 %), de tommes (+182 t ou +9,5 %), de Mutschli (+12 t ou +2,3 %), de Vacherin Fribourgeois AOC (+209 t ou +9,9 %), de fromage des vigneron (+79 t ou +25,6 %) et d'« autres fromages à pâte dure et mi-dure » (+1127 t ou +6,0 %) a augmenté.

Les fromages suivants affichent une baisse de production: l'Emmentaler AOC (-1605 t ou -5,7 %), Le Gruyère AOC (-13 t ou 0,0 %), le Saint-Paulin Suisse (-18 t ou -2,5 %) et Raclette Suisse® (-146 t ou -1,3 %).

Exportations de fromage

En novembre 2008, 6658 tonnes de fromage ont été exportées, soit 75 tonnes ou 1,1 % de moins que durant le même mois de l'année précédente. Durant les onze premiers mois de 2008, un total de 54 866 tonnes de fromage a été exporté, ce qui représente 973 tonnes ou 1,8 % de plus que durant la même période de 2007.

Une augmentation des chiffres d'exportation peut être constatée pour: Tête de Moine AOC (+70 t ou +6,3 %), Tilsit (+178 t ou +36,2 %), Raclette Suisse® (+159 t ou +22,6 %), Le Gruyère AOC (+544 t ou +5,5 %), fromages à pâte molle (+365 t ou +110,6 %), Vacherin Fribourgeois AOC (+18 t ou +8,5%), ainsi que « autres fromages à pâte mi-dure » (+1312 t ou +71,8 %).

Un recul des exportations a été enregistré pour: Emmentaler AOC (-1439 t ou -6,8 %), Appenzeller® (-216 t ou -4,4 %), autres fromages à pâte dure (-340 t ou -23,8 %) ainsi que Switzerland Swiss (-201 t ou -11,6 %) et Sbrinz AOC (-29 t ou -8,2 %).

Importations de fromage

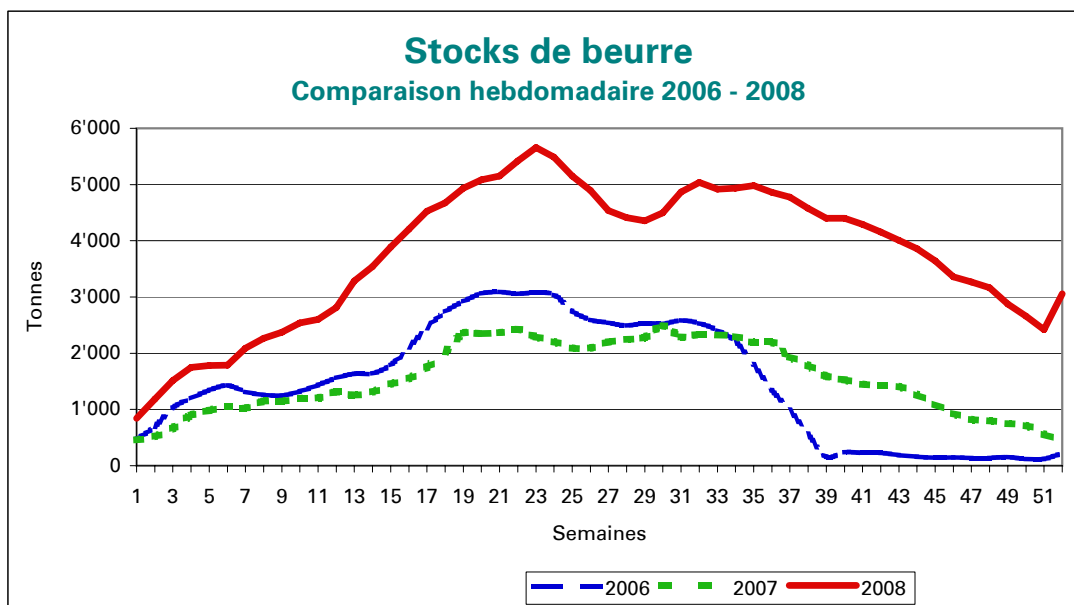
En décembre 2008, les importations de fromage devraient avoir atteint 3778 tonnes (+554 t ou +17,2 %). Les importations cumulées de 2008 totalisent 41 043 tonnes et se situent au-dessus du niveau de l'année précédente (+3714 t ou +9,9 %). Cette progression se répartit à nouveau sur toutes les catégories de fromage (excepté le fromage à pâte extra-dure et le fromage fondu).

La page spéciale donne de plus amples informations à ce sujet.

Commentaire

La production d'Appenzeller® sera réduite de 10 % en février 2009. Chez Emmentaler Switzerland, la production devrait être fixée à 75 ou 80 % de la quantité de référence pour la période de février à avril 2009. Les discussions ne sont pas encore terminées, ce qui correspond à une réduction d'environ 20 % en termes de volume de lait transformé en Emmental. La production de Gruyère AOC peut, quant à elle, être poursuivie pendant six mois en tout cas en vertu des décisions prises jusqu'ici.

3. Beurre (données fournies par les membres de l'OSB)



Source: BOB

Stocks de beurre de choix congelé

Décembre	2006	2007	2008	Diff. p. r. à 2007	
	t	t	t	+/- t	+/- %
	221	483	3 324	2 841	588.2%

Production de beurre de choix

Janv.-Déc.	2006	2007	2008	Diff. p. r. à 2007	
	t	t	t	+/- t	+/- %
	34 722	33 258	41 474	8 216	24,7%

Ventes de beurre

Janv.-Déc.	2006	2007	2008	Diff. p. r. à 2007	
	t	t	t	+/- t	+/- %
	41 549	42 582	42 268	-314	-0.7%
(sans ventes locales et sans trafic de perfectionnement)					

Production de beurre (beurre de choix)

En décembre 2008, 3937 tonnes de beurre ont été produites, soit 1028 tonnes ou 35,3 % de plus qu'en décembre 2007. En décembre 2008, la production cumulée de beurre totalisait 41 474 tonnes, ce qui correspond à une augmentation de 8216 tonnes ou 24,7 % par rapport à l'année précédente.

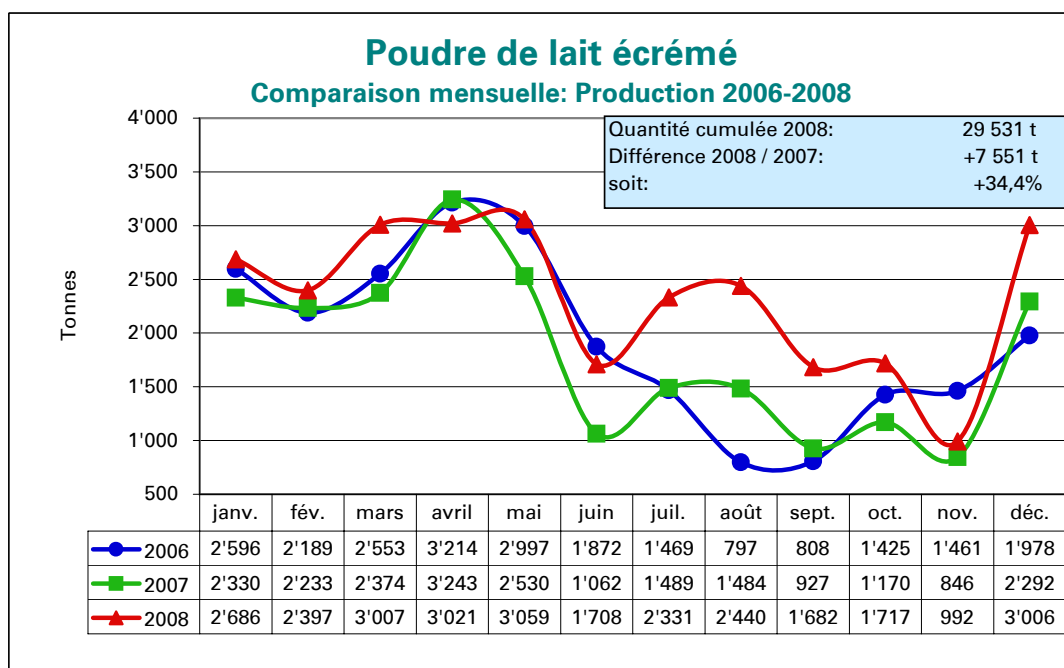
Stocks de beurre

À fin décembre 2008, les stocks de beurre totalisaient 3324 tonnes, ce qui correspond à une augmentation de 2841 tonnes ou 588,2 % par rapport à l'année précédente.

Ventes de beurre

En décembre 2008, 4600 tonnes de beurre ont été vendues, ce qui correspond à une augmentation de 978 tonnes ou 27,0 % par rapport à l'année précédente. Les ventes de beurre cumulées jusqu'en décembre 2008 se montent à 42 268 tonnes, ce qui correspond à un recul de 314 tonnes ou 0,7 % par rapport à 2007. Si on tient compte du trafic de perfectionnement à hauteur de près de 278 tonnes (2007 : zéro), les ventes de beurre 2008 correspondent pratiquement à celles de 2007.

4. Poudre de lait



Source: BSM

Poudre de lait entier

En décembre 2008, 1088 tonnes de poudre de lait entier ont été produites, ce qui correspond à une diminution de 387 tonnes ou 26,2 % par rapport au même mois de l'année précédente. La production cumulée de janvier à décembre 2008, de 17 695 tonnes, a augmenté de 1429 tonnes ou 8,8 % par rapport 2007. Par rapport à décembre 2007, les stocks ont augmenté de 1046 tonnes ou 125,6 % pour atteindre 1878 tonnes.

Poudre de lait écrémé

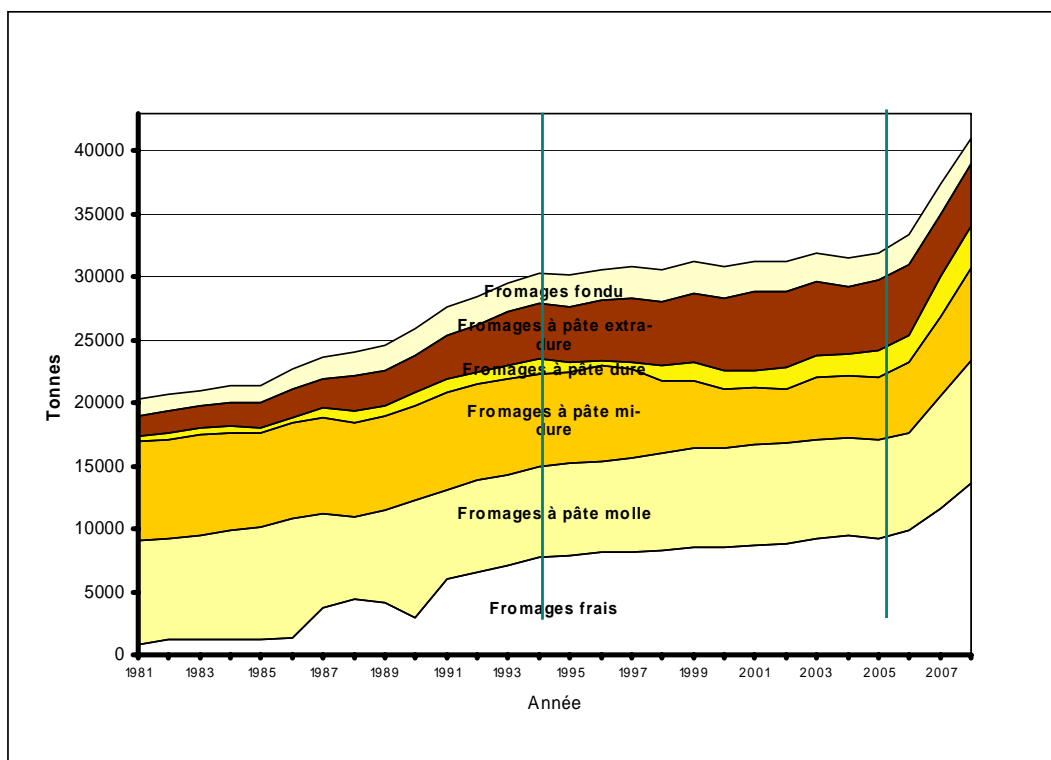
En décembre 2008, 3006 tonnes de poudre de lait écrémé ont été produites, ce qui correspond à 714 tonnes ou 31,1 % de plus qu'en décembre 2007. La production cumulée de janvier à décembre 2008 a augmenté de 7551 tonnes ou 34,4 % par rapport à la même période de l'année précédente et atteint 29 531 tonnes. Les stocks ont augmenté de 8856 tonnes ou 585,9 % par rapport à décembre 2007 et atteignent 10 368 tonnes. Le total des exportations à fin décembre 2008 était de 5200 tonnes, ce qui correspond à une progression de 622 tonnes ou 13,6 % par rapport à la même période de l'année précédente.

Commentaire

Bien que 1698 tonnes de poudre de lait écrémé aient été exportées en décembre 2008, le niveau des stocks n'a pour ainsi dire pas évolué par rapport au mois précédent. L'augmentation des volumes exportés a simplement contribué à empêcher une augmentation des stocks étant donné que la production a continué à être importante en décembre.

En décembre 2008, on a d'une part fabriqué moins de poudre de lait entier et d'autre part on en a exporté plus, raison pour laquelle le niveau des stocks a baissé de 729 tonnes pour atteindre 1878 tonnes en décembre.

5. Importations de fromage en Suisse de 1981 à 2008



Depuis la mise en vigueur intégrale de l'accord de libre-échange sur le fromage entre la Suisse et la CE, sur une période de trois ans, les importations de fromage en Suisse ont nettement augmenté. Entre 2002 et 2008, les importations de fromage ont progressé de près de 10 000 tonnes. L'évolution pour les différentes catégories de fromage est la suivante (évolution des importations entre 2002 et 2008):

- fromages frais:	+4740 tonnes
- fromages à pâte molle:	+1820 tonnes
- fromages à pâte mi-dure:	+3040 tonnes
- fromages à pâte dure:	+1730 tonnes
- fromages à pâte extra-dure:	-1275 tonnes
- fromages fondu:	-200 tonnes
- solde:	+9855 tonnes

L'observation de l'évolution des importations de fromage sur le long terme montre qu'entre 1981 et 1994, elles ont progressé de façon nette et continue (+3,5 %/an). Puis elles ont stagné jusqu'en 2005. L'évolution actuelle met l'économie laitière suisse face à des défis importants (prix, quantités, marque de provenance SUISSE GARANTIE). Il faut en outre également tenir compte du fait que sur cette période, la population suisse a augmenté de 1,2 million, passant de 6,4 à 7,6 millions de personnes (+18,8 %).