



Rapport mensuel sur la situation du marché du lait et des produits laitiers en Suisse

Edition octobre 2008

Année	Production cumulée en tonnes (t)					Commerce extérieur en t	
	Lait	Fromage	Beurre	PL écrémé	PL entier	Exp. from.	Imp. from.
	<i>janv.-août</i>	<i>janv.-août</i>	<i>janv.-sept.</i>	<i>janv.-sept.</i>	<i>janv.-sept.</i>	<i>janv.-août</i>	<i>janv.-sept.</i>
2007	2'186'872	116'503	25'593	17'778	11'539	34'748	27'617
2008	2'311'029	118'968	32'016	23'689	12'088	36'361	30'736
Différence							
Tonnes	124'157	2'465	6'423	5'911	549	1'613	3'119
%	5.7	2.1	25.1	33.2	4.8	4.6	11.3

Entre janvier et août 2008, les livraisons de lait ont augmenté de 124 157 tonnes, soit 5,7 pourcent par rapport à la période correspondante de 2007.

Dans le secteur de la transformation du lait, on a enregistré entre janvier et août 2008 les différences suivantes par rapport à 2007:

- Produits de laiterie: -1560 tonnes (-2,1 %) en équivalents-lait
- Production de fromage: +2465 tonnes (+2,1 %)
- Production de beurre: +5734 tonnes (+24,2 %)
- Production de PL écrémé: +5262 tonnes (+31,3 %)
- Production de PL entier: +595 tonnes (+5,9 %)

L'évolution du commerce extérieur du fromage pour la période de janvier à août 2008 se traduit par les chiffres suivants par rapport à l'année précédente (en tonnes de produits):

- Exportations de fromage: +1613 tonnes (+4,6 %)
- Importations de fromage: +2725 tonnes (+11,2 %)

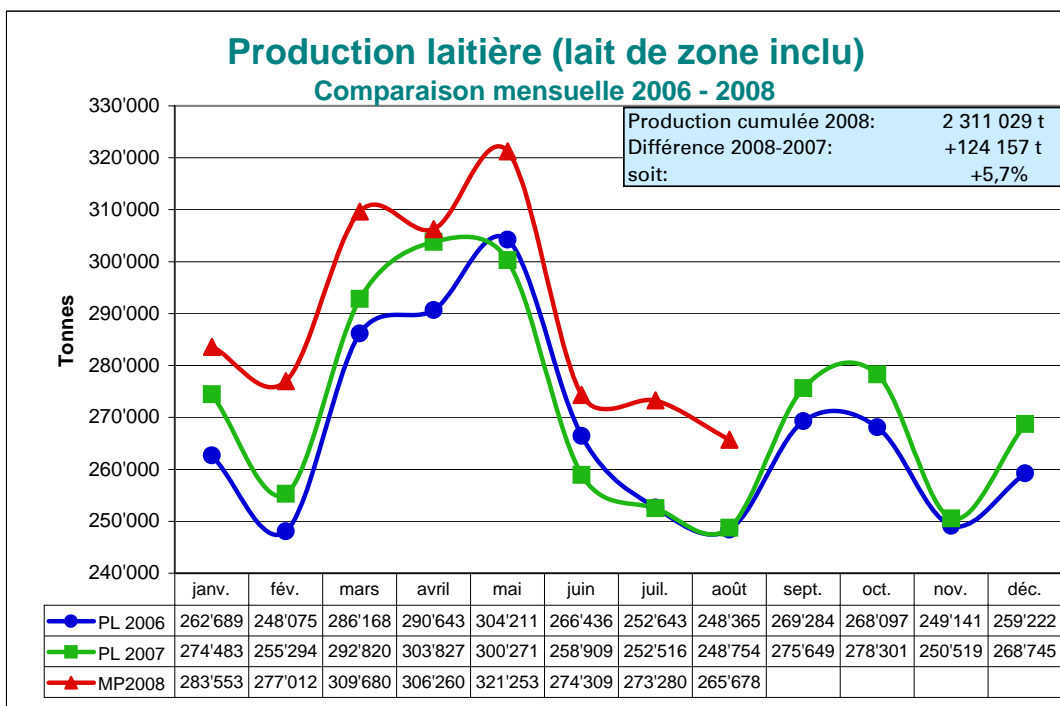
L'évolution la plus récente en matière de commercialisation du lait de régulation a affiché les chiffres suivants en septembre 2008 par rapport au même mois de l'année précédente:

- Production de beurre: 2542 tonnes (+689 t ou +37,2 %)
- Production de PL écrémé: 1682 tonnes (+649 t ou +62,8 %)
- Production de PL entier: 1364 tonnes (-46 t ou -3,3 %)

Page spéciale:

Durant les sept premiers mois de 2008, les exportations de produits laitiers de l'UE (UE-27) ont reculé de 0,7 millions de kg (EL) par rapport à 2007. Les importations, également en légère baisse, n'ont pu compenser ce recul.

1. Production laitière



Production laitière

En août 2008, la production de lait a été de 265 678 tonnes, soit 16 924 tonnes ou 6,8 % de plus que le chiffre enregistré en août 2007 et 17 313 tonnes ou 7,0 % de plus qu'en août 2006.

Pour les huit premiers mois de l'année civile, la production a augmenté de 124 157 tonnes ou 5,7 % par rapport à la période correspondante de 2007. L'augmentation a été de 151 800 tonnes ou 7,0 % par rapport à 2006.

Produits de laiterie

En août 2008, 71 820 tonnes (en équivalents-lait) de lait ont été transformées en produits de laiterie (lait et crème de consommation, yogourts et spécialités laitières, glaces comestibles incluses). Ce chiffre correspond à une diminution de 1560 tonnes (en équivalents-lait) ou -2,1 % par rapport à août 2007.

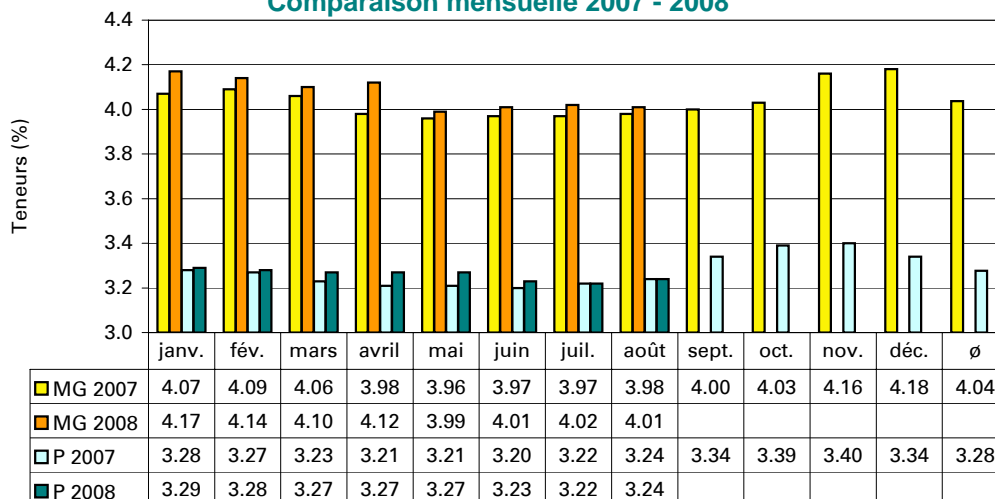
Pour les huit premiers mois de 2008, il en résulte une augmentation de 6235 tonnes ou 1,0 % par rapport à la même période de l'année précédente.

Commentaire

Juillet 2008 a connu une augmentation de la production inhabituelle par rapport à l'année précédente. Cette tendance se maintient, et vu l'effectif des cheptels, l'approvisionnement actuel en fourrage et le potentiel des droits de livraison, il ne faut pas s'attendre à un changement d'ici fin 2008.

Teneurs du lait en matière grasse et en protéine

Comparaison mensuelle 2007 - 2008



* MG = matière grasse; P = protéine (moyennes arithmétiques)

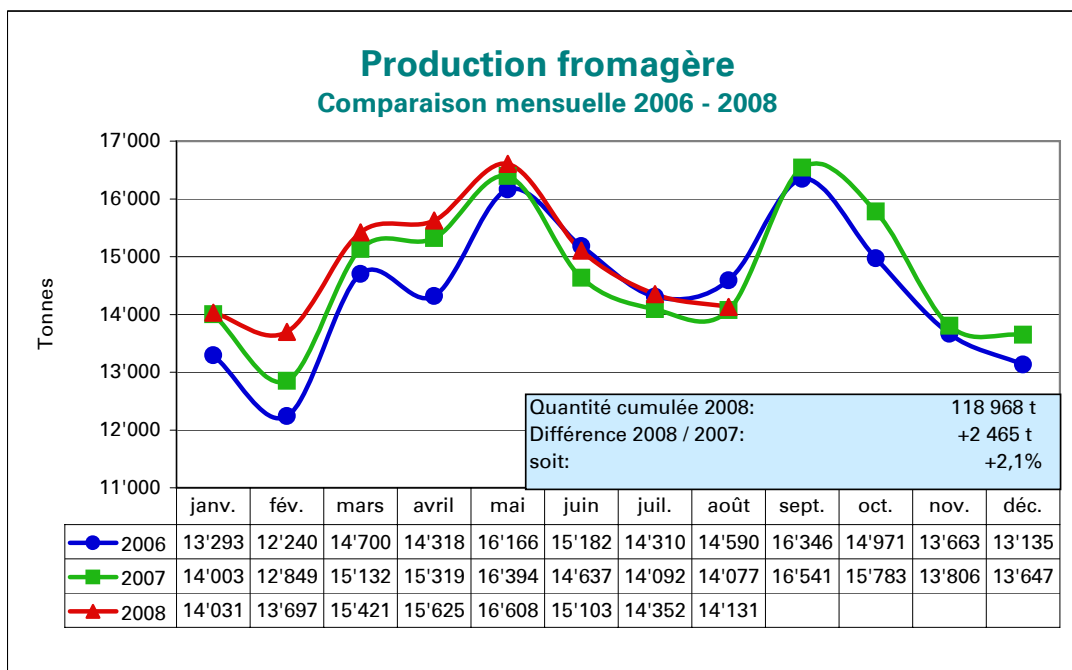
Source: TSM

Teneurs

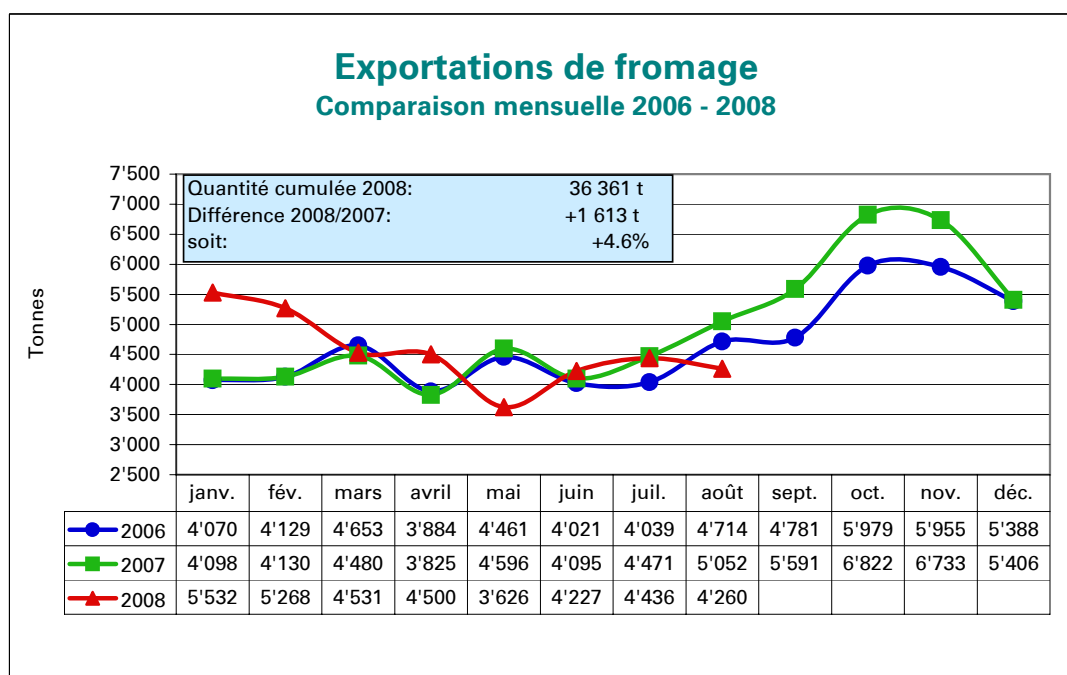
En août 2008, la teneur moyenne du lait en matière grasse a augmenté de 0,03 points par rapport aux données d'août 2007. La teneur en protéine n'a elle pas enregistré de variation. Il en résulte une augmentation de 0,8 % de la teneur en matière grasse.

En août 2008, on a produit au total 753 tonnes de matière grasse lactique et 548 tonnes de protéine de plus qu'en août 2007.

2. Fromage

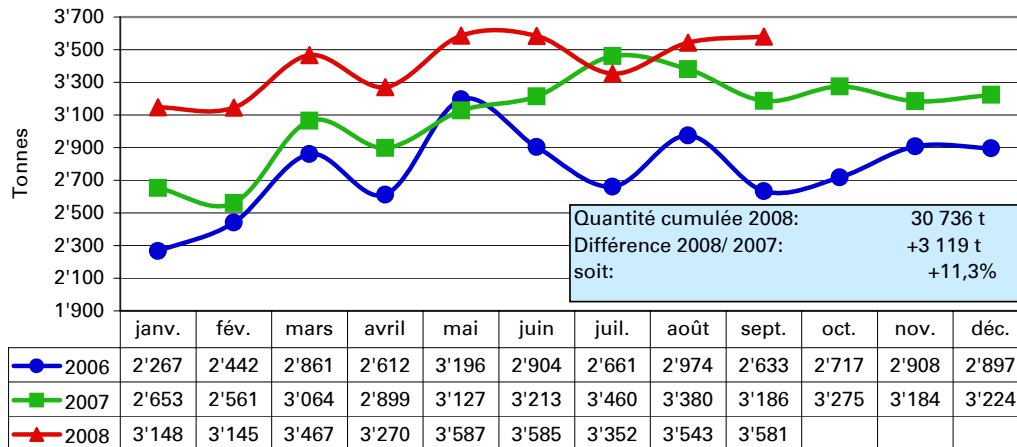


Source: TSM



Source: OZD, TSM

Importations de fromage Comparaison mensuelle 2006 - 2008



Source: OZD, BLW, TSM

Production fromagère

En août 2008, 14 131 tonnes de fromage ont été fabriquées, ce qui correspond à une augmentation de 54 tonnes ou 0,4 % par rapport à août 2007. La production cumulée de fromage des huit premiers mois de 2008 atteint 118 968 tonnes, soit une hausse de 2465 tonnes ou 2,1 % par rapport à la même période de l'année précédente.

La production cumulée des fromages suivants est en hausse par rapport à l'année précédente: fromage frais (+330t ou +1,2 %), Appenzeller® (+395 t ou +7,1 %), Tête de Moine AOC (+35 t ou +2,5 %), Raclette Suisse® (+12 t ou +0,2 %), fromage de montagne et fromage à couper à pâte mi-dure (+308 t ou +27,9 %), fromage de montagne des Grisons (+54 t ou +9,7 %), Sbrinz AOC (+143 t ou +11,0 %), tommes (+197 t ou +14,5 %), Mutschli (+22 t ou +6,8 %), Vacherin fribourgeois (+72 t ou +5,6 %), Fromage des Vignerons (+54 t ou +23,5 %) et « autres fromages à pâte dure et mi-dure » (+506 t ou +3,7 %).

Les fromages suivants affichent une baisse de production: Emmentaler AOC (-661 t ou -3,2 %), Le Gruyère AOC (-47 t ou -0,2 %), St. Paulin Suisse (-63 t ou -11,3 %) et fromage d'alpage à pâte dure (-58 t ou -11,6 %).

Exportations de fromage

En août 2008, la Suisse a exporté 4260 tonnes de fromage, soit 792 tonnes ou 15,7 % de moins qu'en août 2007. Durant les huit premiers mois de 2008, les exportations cumulées se sont élevées à 36 361 tonnes, soit 1613 tonnes ou 4,6 % de plus que durant la période correspondante de 2007.

Ont progressé: Tête de Moine AOC (+34 t ou +4,9 %), Tilsiter (+132 t ou +40,0 %), Raclette Suisse® (+81 t ou +32,2 %), Le Gruyère AOC (+394 t ou +6,1 %), fromages à pâte molle (+299 t ou +166,0 %) et « autres fromages à pâte mi-dure » (+943 t ou +84,1 %).

Ont affiché une baisse de leurs exportations: Emmentaler AOC (-721 t ou -4,9 %), Appenzeller® (-140 t ou -4,1 %), autres fromages à pâte dure (-214 t ou -21,5 %) et Sbrinz AOC (-32 t ou -12,9 %).

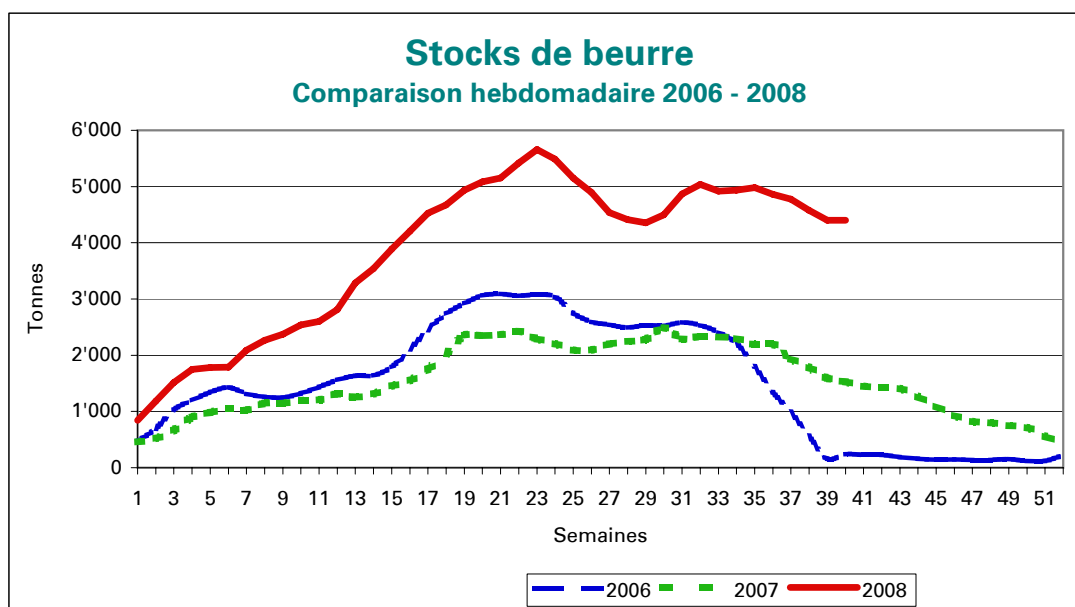
Importations de fromage

En septembre 2008, les importations devraient atteindre 3581 tonnes (+395 t ou +12,4 %). Le total des importations pour les neuf premiers mois de l'année 2008 s'élève à 30 736 tonnes, dépassant ainsi le niveau de l'année précédente (+3119 t ou +11,3 %). Cette progression continue à se répartir sur toutes les catégories de fromage (à l'exception des fromages à pâte extra-dure et des fromages fondus); elle a cependant été particulièrement remarquable dans celle du fromage frais.

Commentaire

Une limitation de 5 % de la production d'Appenzeller® a été décidée pour novembre 2008. En ce qui concerne l'Emmentaler Switzerland, les quantités pour la période allant de novembre 2008 à janvier 2009 ont été fixées au 80 % de la quantité de référence. Par rapport à la quantité de lait transformée en Emmentaler, cela correspond à une limitation de la production de 15 % environ. La production de Gruyère AOC peut se poursuivre comme il en a été décidé précédemment.

3. Beurre (données fournies par les membres de l'OSB)



Source: BOB

Stocks de beurre de choix congelé

Septembre	2006	2007	2008	Diff. p. r. à 2007	
	t	t	t	+/- t	+/- %
	160	1'653	4'364	2'711	164.0%

Production de beurre de choix

Janv.-Sept.	2006	2007	2008	Diff. p. r. à 2007	
	t	t	t	+/- t	+/- %
	27'694	25'593	32'016	6'423	25.1%

Ventes de beurre

Janv.-Sept.	2006	2007	2008	Diff. p. r. à 2007	
	t	t	t	+/- t	+/- %
	29'918	30'429	31'342	913	3.0%
(sans ventes locales et sans trafic de perfectionnement)					

Production de beurre (beurre de choix)

En septembre 2008, 2542 tonnes de beurre ont été produites, soit 689 tonnes ou 37,2 % de plus qu'en septembre 2007. La production cumulée des neuf premiers mois de l'année 2008 s'élève pour sa part à 32 016 tonnes, soit une augmentation de 6423 tonnes ou 25,1 % par rapport à l'année précédente.

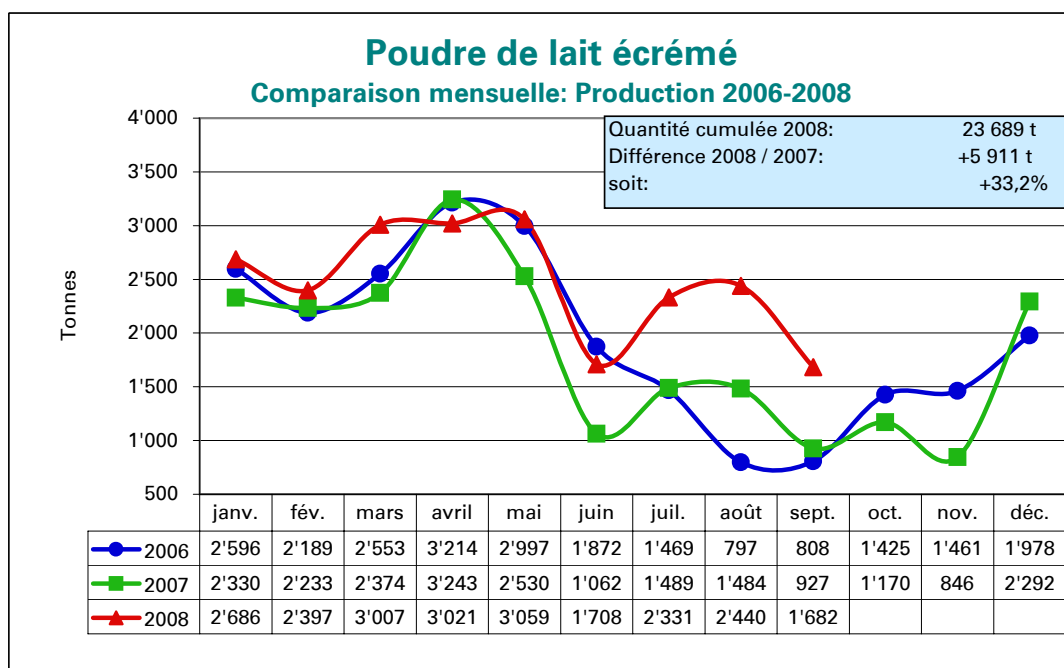
Stocks de beurre

À la fin septembre 2008, les stocks de beurre atteignaient 4364 tonnes, ce qui correspond à une augmentation de 2711 tonnes ou 164,0 % par rapport à fin septembre 2007. Semaine 41 y comprise, les stocks de beurre n'ont diminué que de 72 tonnes, pour s'élever à 4292 tonnes. En raison de la forte production saisonnière de beurre, la réduction des stocks ne se fait que lentement.

Ventes de beurre

En septembre 2008, 3656 tonnes de beurre ont été vendues, soit une augmentation de 72 tonnes ou 2,0 % par rapport à septembre 2007. Les ventes de beurre cumulées jusqu'à septembre 2008 se sont élevées à 31 342 tonnes. Cela correspond à une augmentation de 913 tonnes ou 3,0 % par rapport à l'année précédente.

4. Poudre de lait



Source: BSM

Poudre de lait entier

En septembre 2008, 1364 tonnes de poudre de lait entier ont été produites, ce qui correspond à une diminution de 46 tonnes ou 3,3 % par rapport à septembre 2007. La production cumulée de janvier à septembre s'établit à 12 088 tonnes, soit 549 tonnes ou 4,8 % de plus que pendant la période correspondante de l'année précédente. Les stocks se sont élevés à 968 tonnes, soit une diminution de 85 tonnes ou 8,1 % par rapport à la période correspondante de l'année précédente.

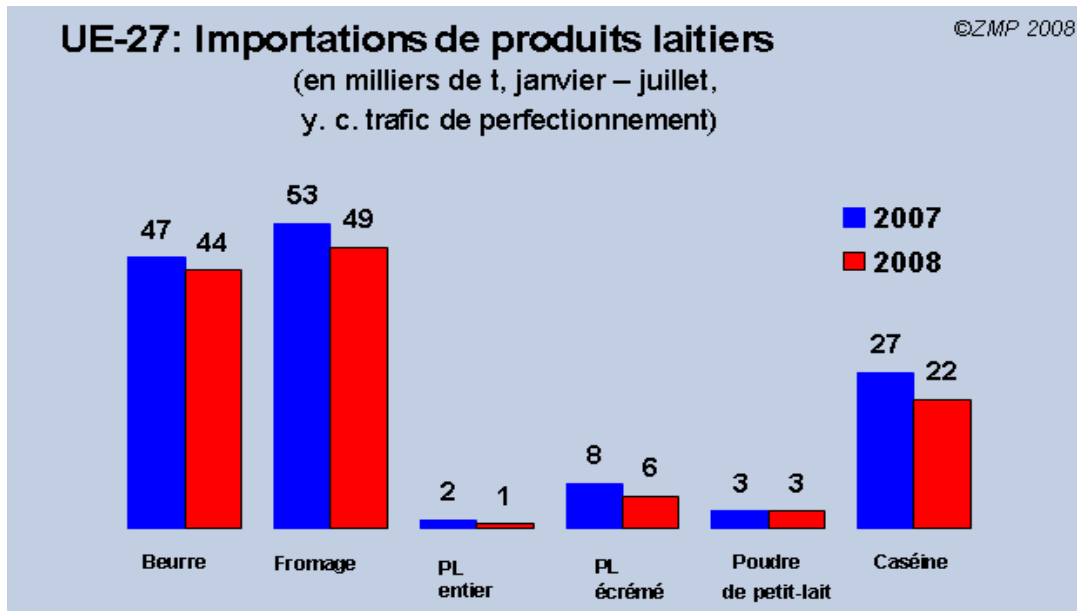
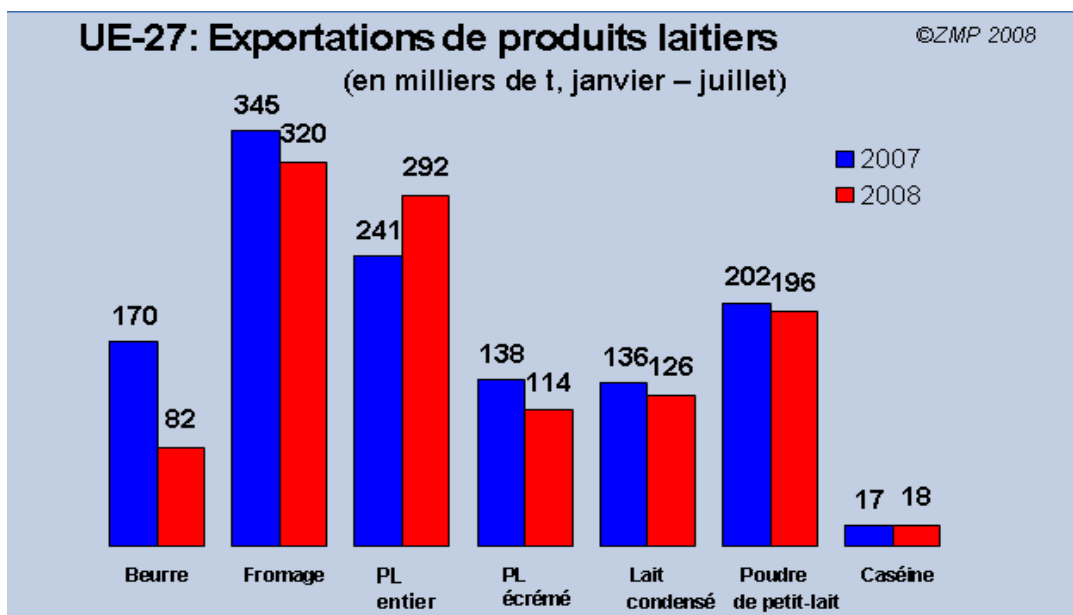
Poudre de lait écrémé

En septembre 2008, 1682 tonnes de poudre de lait écrémé ont été produites, ce qui correspond à une augmentation de 649 tonnes ou 62,8 % par rapport à septembre 2007. La production cumulée de janvier à septembre 2008 s'établit à 23 689 tonnes, soit 5911 tonnes ou 33,2 % de plus que pendant la période correspondante de l'année précédente. Les stocks ont atteint 11 539 tonnes, soit une augmentation de 9666 tonnes ou 516,0 % par rapport à septembre 2007. Jusqu'à fin septembre 2008, 1839 tonnes ont été exportées, ce qui correspond à une diminution de 2659 tonnes ou 59,1 % par rapport à la période correspondante de l'année précédente.

Commentaire

La production de lait se maintenant à un niveau relativement élevé, celle de poudre de lait écrémé dépasse largement la production de l'année précédente. Alors que la situation du marché international est défavorable, la demande d'exportation de poudre de lait écrémé dépasse les 6000 tonnes pour le quatrième trimestre 2008. Par conséquent, la pression sur le prix des matières premières se maintient.

5. Commerce extérieur UE (janvier à juillet 2008)



Durant les sept premiers mois de 2008, les exportations de produits laitiers de l'UE (UE-27) ont reculé de 0,7 millions de kg (EL) par rapport à 2007. Le beurre, le fromage et la poudre de lait écrémé enregistrent de nets reculs (-> suppression des contributions à l'exportation de l'UE). L'exportation de poudre de lait entier a elle pu être augmentée.

Pendant ce temps, la production de beurre de l'UE a légèrement augmenté (janvier-juin 2008: +0,5 %). Les stocks de beurre de l'UE devraient par conséquent être très importants à fin 2008 (+/-100 000 tonnes). On constate une situation analogue en ce qui concerne les stocks de poudre de lait écrémé (+/-90 000 tonnes). Les prix ne devraient s'améliorer que lorsque la situation des stocks se sera stabilisée.

Les importations de toutes les catégories de produits les plus importants (beurre, fromage, poudre de lait écrémé) ont légèrement reculé durant les sept premiers mois de 2008 par rapport à l'année précédente. Cette baisse ne compense cependant de loin pas la nette diminution des exportations.