



Rapport mensuel sur la situation du marché du lait et des produits laitiers en Suisse

Edition novembre 2008

Année	Production cumulée en tonnes (t)					Commerce extérieur en t	
	Lait	Fromage	Beurre	PL écrémé	PL entier	Exp. from.	Imp. from.
	janv.-sept.	janv.-sept.	janv.-oct.	janv.-oct.	janv.-oct.	janv.-sept.	janv.-oct.
2007	2'462'522	133'044	28'018	18'948	13'249	40'338	30'911
2008	2'598'405	135'949	35'078	25'406	14'300	41'995	33'943
Différence							
Tonnes	135'883	2'905	7'060	6'458	1'051	1'657	3'032
%	5.5	2.2	25.2	34.1	7.9	4.1	9.8

De janvier à septembre 2008, les livraisons de lait ont progressé de 135 883 tonnes ou 5,5 % par rapport à l'année précédente.

En ce qui concerne la transformation du lait entre janvier et septembre 2008, on note les variations suivantes par rapport à l'année précédente:

- Produits de laiterie: +1195 tonnes (+1,6 %) en équivalents-lait
- Production de fromage: +2905 tonnes (+2,2 %)
- Production de beurre: +6423 tonnes (+25,1 %)
- Production PLécr.: +5911 tonnes (+33,3 %)
- Production PLent.: +549 tonnes (+5,8 %)

Pour le fromage, le commerce extérieur affiche, entre janvier et septembre 2008, les variations suivantes (en tonnes de produit) par rapport à l'année précédente:

- Exportations de fromage: +1657 tonnes (+4,1 %)
- Importations de fromage: +3106 tonnes (+11,2 %)

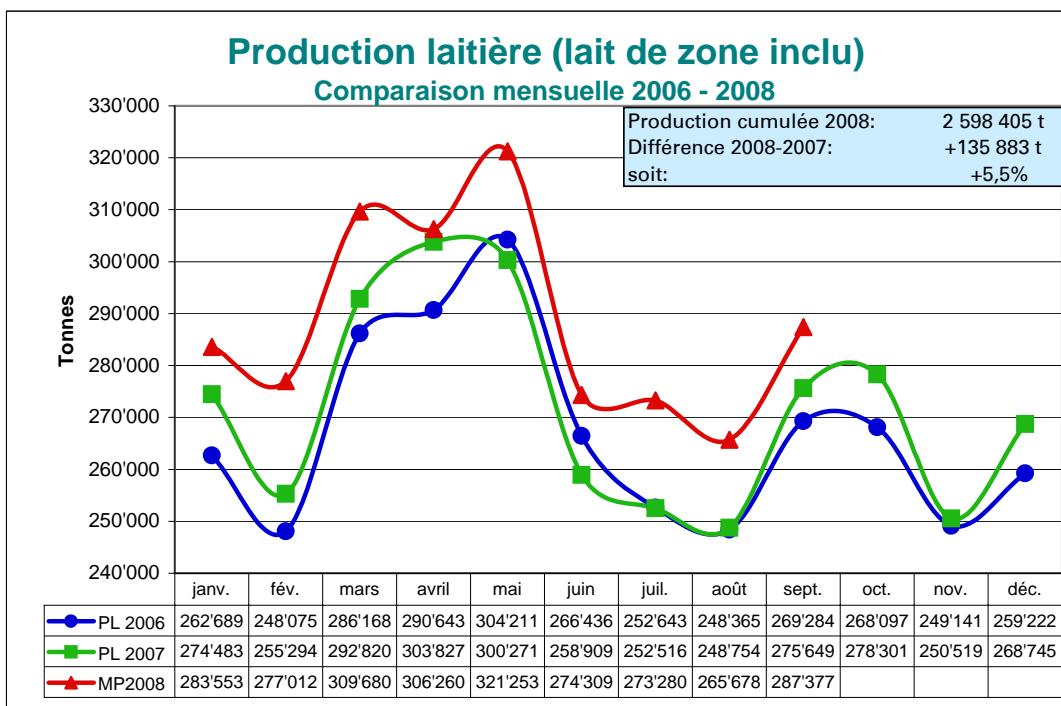
En ce qui concerne la commercialisation du lait de régulation, l'évolution en octobre 2008 se présente comme suit par rapport au même mois de l'année précédente:

- Production de beurre: 3062 tonnes (+637 t ou +26,3 %)
- Production PLécr.: 1717 tonnes (+547 t ou +46,7 %)
- Production PLent.: 2212 tonnes (+502 t ou +29,4 %)

Pages spéciales:

En 2007, la production mondiale de fromage s'est élevée à 17,2 millions de tonnes. Depuis dix ans, elle croît annuellement de près de 3 %. La part de la Suisse dans le commerce de fromage mondial était de 4,1 % en 2000. Aujourd'hui, elle est encore de 3 %.

1. Production laitière



Production laitière

En septembre 2008, la production de lait a été de 287 377 tonnes. Elle a ainsi dépassé de 11 728 tonnes ou 4,3 % celle du même mois de l'année précédente et de 18 093 tonnes ou 6,7 % celle de septembre 2006, Il en résulte pour les neuf premiers mois de l'année civile une augmentation de 135 883 tonnes ou 5,5 %. Par rapport à 2006, la production de lait a augmenté de 169 891 tonnes ou 7,0 %.

Produits de laiterie

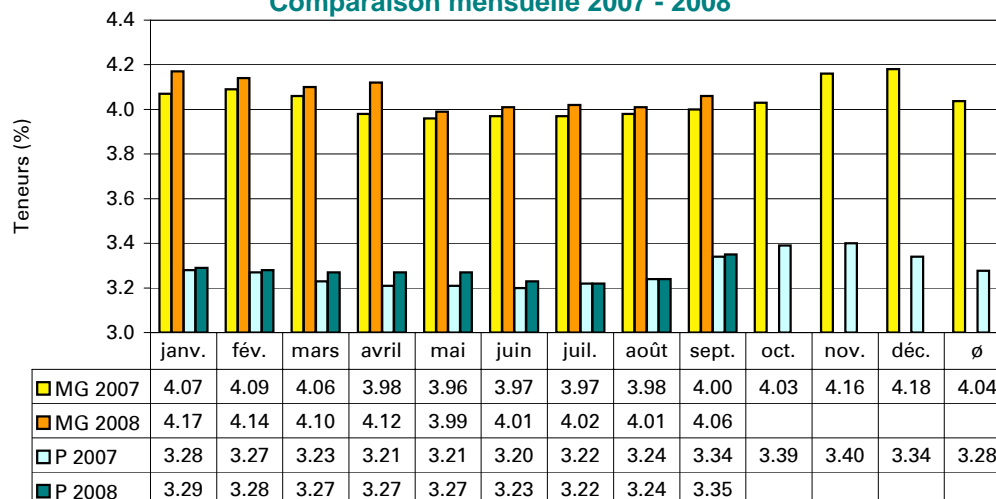
En septembre 2008, 75 610 tonnes d'équivalents-lait ont été transformés en produits de laiterie (lait et crème de consommation, yogourts et spécialités laitières, glaces comestibles incluses), ce qui représente une augmentation de 1195 tonnes en équivalents-lait ou 1,6 % par rapport au même mois de l'année précédente. Il en résulte pour les neuf premiers mois de 2008 une augmentation de 7428 tonnes ou 1,1 % par rapport à la même période de l'année précédente.

Commentaire

En septembre 2008 on note pour la première fois un ralentissement de l'augmentation de la production de lait.

Teneurs du lait en matière grasse et en protéine

Comparaison mensuelle 2007 - 2008



* MG = matière grasse; P = protéine (moyennes arithmétiques)

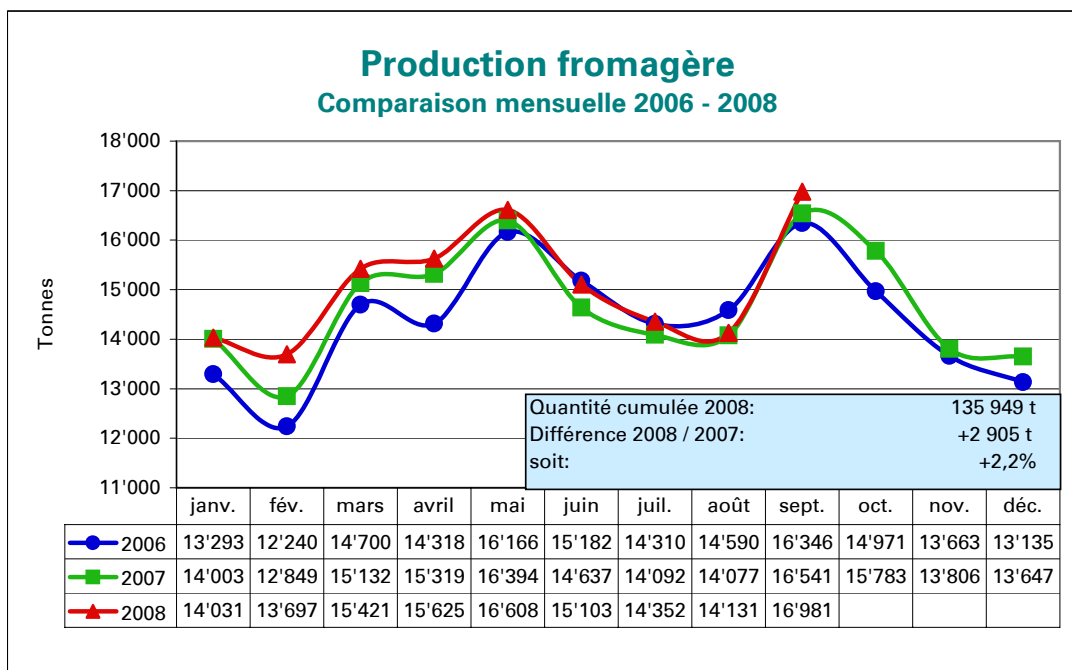
Source: TSM

Teneurs

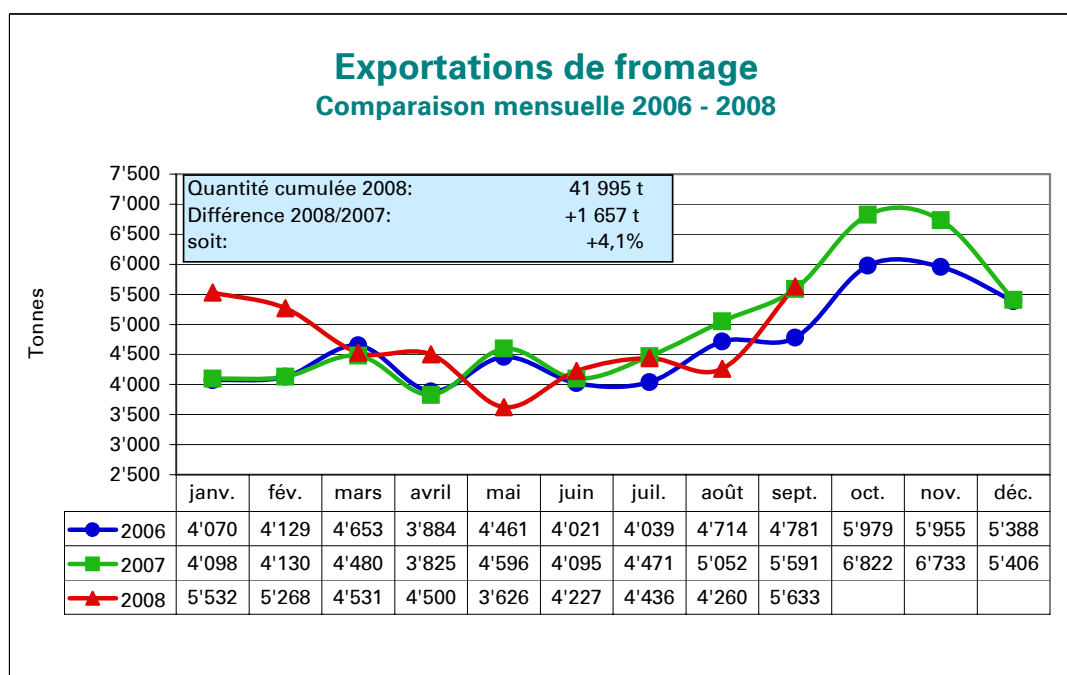
En septembre 2008, la teneur moyenne du lait en matière grasse a augmenté de 0,06 point et la teneur en protéine de 0,01 point par rapport au mois de septembre 2007. La teneur en matière grasse a donc augmenté de 1,5 % et celle en protéine de 0,3 % par rapport au même mois de l'année précédente.

En septembre 2008, la production de matière grasse a augmenté en tout de 642 tonnes et celle de protéine de 421 tonnes par rapport au même mois de l'année précédente.

2. Fromage

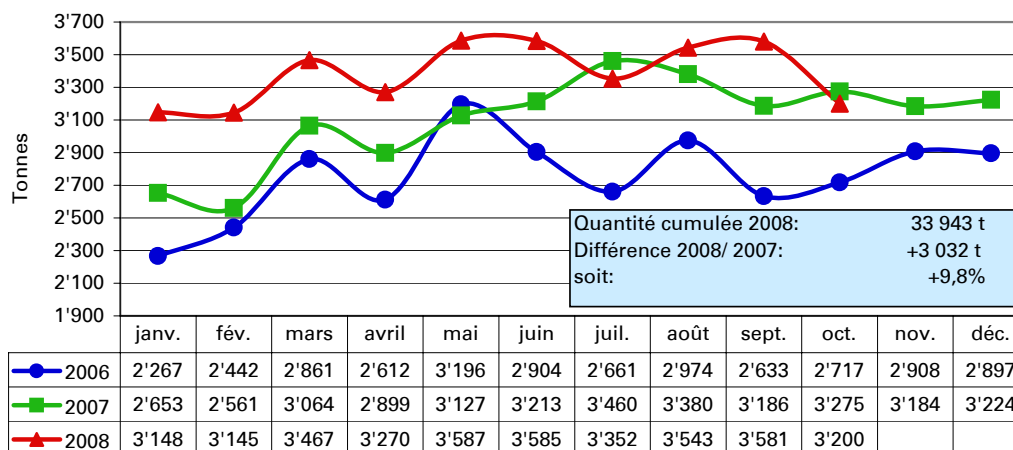


Source: TSM



Source: OZD, TSM

Importations de fromage Comparaison mensuelle 2006 - 2008



Source: OZD, BLW, TSM

Production fromagère

En septembre 2008, 16 981 tonnes de fromage ont été produites, soit une augmentation de 440 tonnes ou 2,7% par rapport au même mois de l'année précédente. La production cumulée des neuf premiers mois de 2008 s'est élevée à 135 949 tonnes de fromage, ce qui correspond à une augmentation de 2905 tonnes ou 2,2 % par rapport à la même période de l'année précédente.

Par rapport à la même période de l'année précédente, la production cumulée de fromage frais (+618 t ou +1,9 %), d'Appenzeller® (+292 t ou +4,5 %), de Tilsit (+42 t ou +1,3 %), de fromage de montagne et fromage à couper à pâte mi-dure (+347 t ou +28,4 %), de fromage des Grisons (+60 t ou +10,4 %), de Sbrinz AOC (+132 t ou +9,0 %), de tomme (+210 t ou +13,7 %), de Mutschli (+22 t ou +5,5 %), de Vacherin fribourgeois (+135 t ou +8,5 %), de fromage des vigneron (+61 t ou +24,0 %) et « d'autres fromages à pâte dure et mi-dure » (+743 t ou +4,9 %) a augmenté.

Les fromages suivants affichent une baisse de production: l'Emmentaler AOC (-916 t ou -3,9 %), Le Gruyère AOC (-16 t ou -0,1 %), le Saint-Paulin Suisse (-39 t ou -6,5 %), le Raclette Suisse® (-15 t ou -0,2 %), le fromage d'alpage à pâte dure (-77 t ou -5,1 %) ainsi que le fromage d'alpage à pâte mi-dure (-54 t ou -3,7 %).

Exportations de fromage

En septembre 2008, 5633 tonnes de fromage ont été exportées, soit 42 tonnes ou 0,8 % de plus qu'au même mois de l'année précédente. Au cours des neuf premiers mois de 2008, les exportations de fromage ont atteint 41 995 tonnes au total, soit 1657 tonnes ou 4,1 % de plus que durant la même période de l'année précédente. Ont progressé: la Tête de Moine AOC (+54 t ou +7,0 %), le Tilsit (+165 t ou +45,7 %), le Raclette Suisse® (+105 t ou +32,4 %), Le Gruyère AOC (+434 t ou +5,8 %), les fromages à pâte molle (+342 t ou +155,8 %) ainsi que les « autres fromages à pâte mi-dure » (+1007 t ou +77,1 %).

Fromages dont les exportations sont en recul: l'Emmentaler AOC (-881 t ou -5,2 %), l'Appenzeller® (-119 t ou 3,1 %), autres fromages à pâte dure (-259 t ou -22,1 %) ainsi que le Sbrinz AOC (-31 t ou -11,4 %).

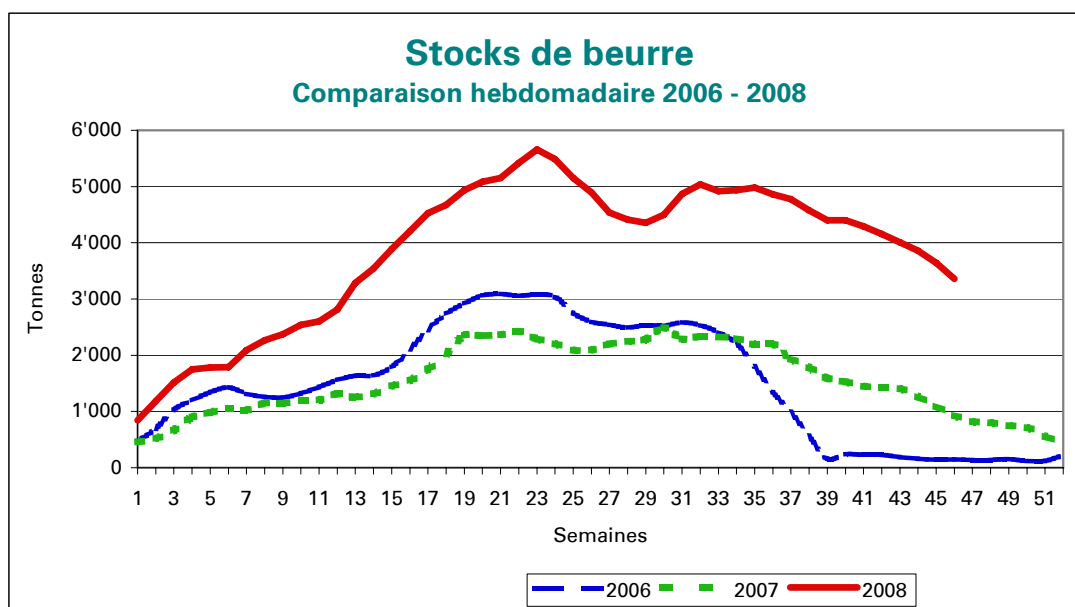
Importations de fromage

En octobre 2008, les importations devraient atteindre 3200 tonnes (-75 t ou -2,3 %). Cumulées sur les dix premiers mois de l'année 2008, elles totalisent 33 943 tonnes, soit plus que l'année précédente (+3032 t ou +9,8 %). Cette progression se répartit sur toutes les catégories de fromage (excepté le fromage à pâte extra-dure et le fromage fondu).

Commentaire

Pour l'Appenzeller®, la production sera également réduite de 12,5 % en décembre 2008. Quant à l'Emmentaler Switzerland, la production pour les mois de novembre 2008 à janvier 2009 a été fixée à 80 % de la quantité de référence. Comparé à la quantité de lait transformée en Emmentaler, cela représente une réduction de production d'env. 15 %. Pour le Gruyère AOC, la production peut être maintenue au niveau fixé par les décisions prises antérieurement.

3. Beurre (données fournies par les membres de l'OSB)



Source: BOB

Stocks de beurre de choix congelé

Octobre	2006	2007	2008	Diff. p. r. à 2007	
	t	t	t	+/- t	+/- %
	152	1'325	3'973	2'648	199,8%

Production de beurre de choix

Janv.-Oct.	2006	2007	2008	Diff. p. r. à 2007	
	t	t	t	+/- t	+/- %
	29'878	28'018	35'078	7'060	25,2%

Ventes de beurre

Janv.-Oct.	2006	2007	2008	Diff. p. r. à 2007	
	t	t	t	+/- t	+/- %
	33'562	34'909	35'154	245	0,7%
(sans ventes locales et sans trafic de perfectionnement)					

Production de beurre (beurre de choix)

En octobre 2008, 3062 tonnes de beurre ont été produites, soit 637 tonnes ou 26,3 % de plus qu'au même mois de l'année précédente. La production cumulée jusqu'au mois d'octobre 2008 se monte à 35 078 tonnes, soit une augmentation de 7060 tonnes ou 25,2 % par rapport à l'année précédente.

Stocks de beurre

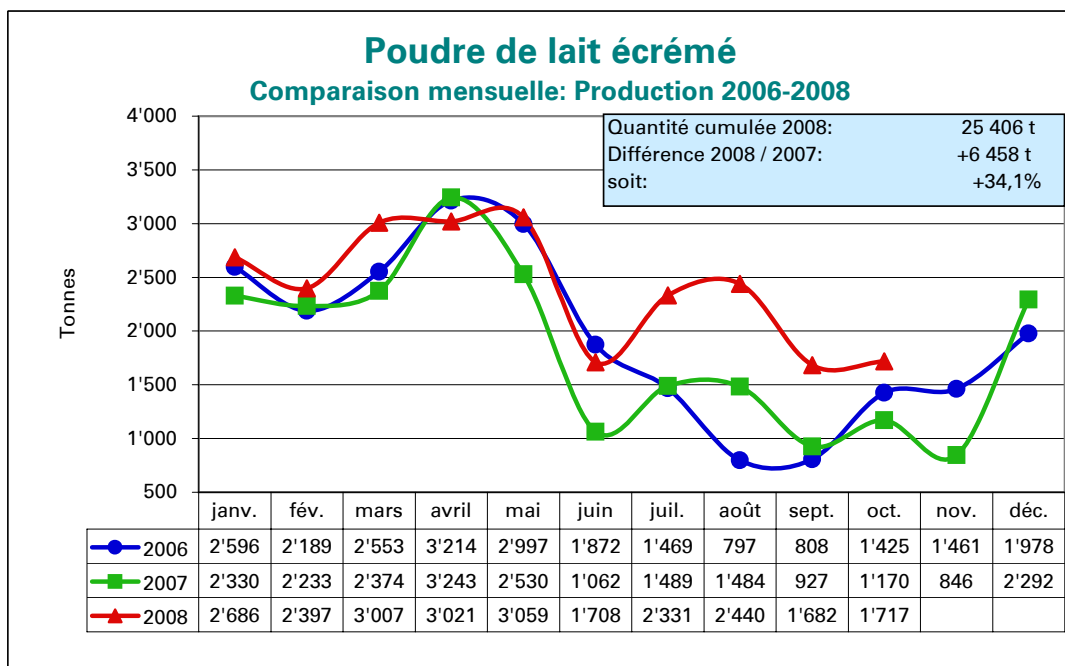
Fin octobre 2008, les stocks de beurre atteignaient 3973 tonnes, soit 2648 tonnes ou 199,8 % de plus que l'année précédente. À la fin de la semaine 46, les stocks de beurre avaient de nouveau régressé de 612 tonnes pour retomber à 3361 tonnes.

Ventes de beurre

En octobre 2008, 3813 tonnes de beurre ont été vendues, soit 667 tonnes ou 14,9 % de moins que l'année précédente. Le fort recul des ventes en octobre 2008 s'explique par l'augmentation du prix du beurre en novembre de l'année dernière et donc par les achats anticipés en octobre à des prix inférieurs.

Les ventes de beurre cumulées jusqu'en octobre 2008 s'élevaient à 35 154 tonnes, ce qui correspond à une augmentation de 245 tonnes ou 0,7 % par rapport à la même période de l'année précédente.

4. Poudre de lait



Source: BSM

Poudre de lait entier

En octobre 2008, 2212 tonnes de poudre de lait entier ont été produites, ce qui correspond à une augmentation de 502 tonnes ou 29,4 % par rapport au même mois de l'année précédente. La production cumulée de janvier à octobre 2008 s'établit à 14 300 tonnes, dépassant ainsi de 1051 tonnes ou 7,9 % le chiffre enregistré pour la période correspondante de l'année précédente. Les stocks se sont élevés à 1689 tonnes, augmentant ainsi de 776 tonnes ou 85,1 % par rapport au même mois de l'année précédente.

Poudre de lait écrémé

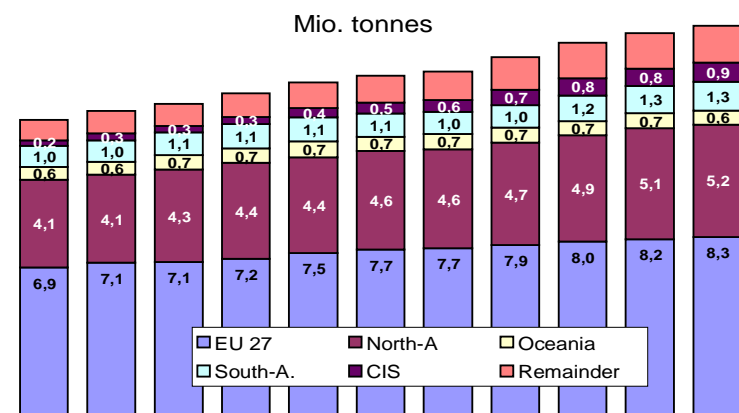
En octobre 2008, 1717 tonnes de poudre de lait écrémé ont été produites, ce qui correspond à une augmentation de 547 tonnes ou 46,7 % par rapport au même mois de l'année précédente. La production cumulée de janvier à octobre 2008 s'établit à 25 406 tonnes, dépassant ainsi de 6458 tonnes ou 34,1 % le chiffre enregistré pour la période correspondante de l'année précédente. Les stocks ont atteint 11 061 tonnes, c'est-à-dire qu'ils ont augmenté de 9519 tonnes ou 617,6 % par rapport au même mois de l'année précédente. À la fin octobre 2008, le volume des exportations était de 3032 tonnes, soit 1544 tonnes ou 33,7 % de moins qu'à la même période de l'année précédente.

Commentaire

En octobre, les exportations de poudre de lait écrémé ont atteint 1193 tonnes, soit une augmentation de plus de 400 tonnes par rapport à la même période de l'année précédente. Le volume à exporter est encore de plusieurs milliers de tonnes. À la situation critique du marché mondial en matière de prix vient s'ajouter le fait que la demande marque le pas et qu'il ne sera pas possible d'exporter les quantités souhaitées à brève échéance.

5. Production, commerce et consommation de fromage

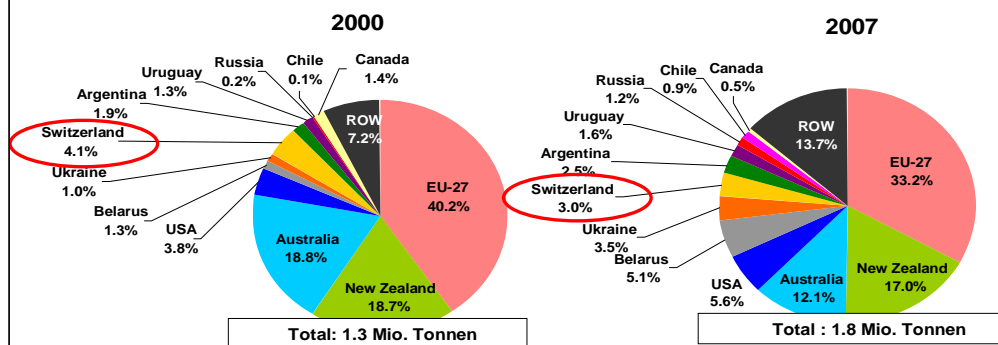
Production de fromage 1997 - 2007 (niveau mondial)



IDF/ZMP 2008

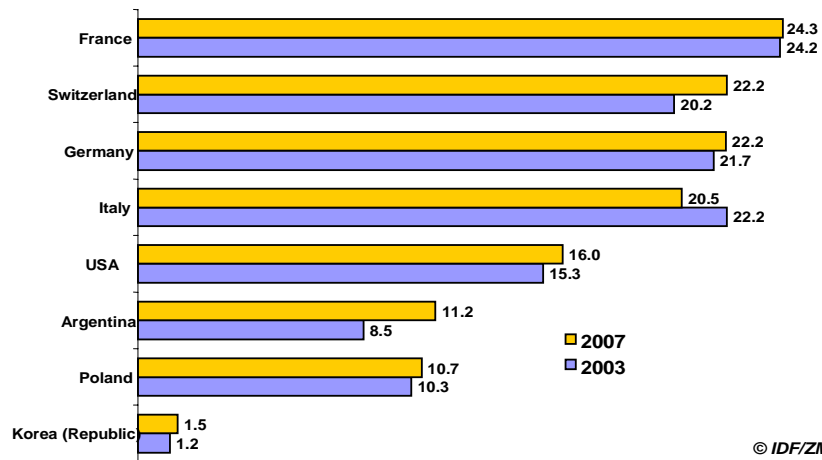
SMP · PSL

Parts de marché dans le commerce de fromage 2000 - 2007 (niveau mondial)



Sources: International Trade Database Dutch Dairy Board / Comtrade

Consommation de fromage selon les pays (kg par habitant et par an)



En 2007, la production totale de fromage dans le monde s'est élevée à 17,2 millions de tonnes, dont 8,3 millions dans l'UE et 5,2 millions en Amérique du Nord (surtout aux USA et au Canada). Depuis 10 ans la production fromagère croît constamment de près de 3 % par an. Cette évolution concerne toutes les régions de production.

De 1,3 million de tonnes en 2000 le volume de fromage commercialisé au niveau international est passé à 1,8 million en 2007. La Suisse fait partie du « top ten » en matière de négoce de fromage au niveau mondial. En 2000, sa part de marché représentait encore 4,1 %. Aujourd'hui elle n'est plus que de 3,0 %. De ce fait, la Suisse n'a participé que pour une part insuffisante à la croissance mondiale dans le domaine fromager.

En ce qui concerne la consommation de fromage dans le monde par habitant, il y a de grandes différences. Avec 22,2 kg par habitant et par an, la Suisse continue à caracoler en tête. Ce tour d'horizon nous révèle aussi que le marché fromager a encore du potentiel au plan mondial.