



Rapport mensuel sur la situation du marché du lait et des produits laitiers en Suisse

Edition juin 2008

Année	Production cumulée en tonnes (t)					Commerce extérieur en t	
	Lait	Fromage	Beurre	PL écrémé	PL entier	Exp. from.	Imp. from.
	janv.-avril	janv.-avril	janv.-mai	janv.-mai	janv.-mai	janv.-avril	janv.-mai
2007	1'126'423	57'303	17'040	12'710	6'365	16'533	14'331
2008	1'176'507	58'774	20'359	14'171	7'054	19'820	16'342
Différence							
Tonnes	50'084	1'471	3'319	1'461	689	3'287	2'011
%	4.4	2.6	19.5	11.5	10.8	19.9	14.0

De janvier à avril 2008, les livraisons de lait ont progressé de 50 084 tonnes ou 4,4 % par rapport à l'année précédente.

Concernant la transformation du lait entre janvier et avril 2008, on note les variations suivantes par rapport à l'année précédente:

- Produits de laiterie: +3785 tonnes (+5,0 %) en équivalents-lait
- Production de fromage: +1471 tonnes (+2,6 %)
- Production de beurre: +2299 tonnes (+16,8 %)
- Production PLécr.: +931 tonnes (+9,1 %)
- Production PLent.: +664 tonnes (+13,5 %)

Pour le fromage, le commerce extérieur affiche, entre janvier et avril 2008, les variations suivantes (en tonnes de produit) par rapport à l'année précédente:

- Exportations de fromage: +3287 tonnes (+19,9 %)
- Importations de fromage: +1844 tonnes (+ 16,5 %)

En ce qui concerne la commercialisation du lait de régulation, l'évolution en mai 2008 se présente comme suit par rapport au même mois de l'année précédente:

- Production de beurre: 4339 tonnes (+1020 t ou +30,7 %)
- Production PLécr.: 3059 tonnes (+529 t ou +20,9 %)
- Production PLent.: 1466 tonnes (+25 t ou +1,8 %)

Page spéciale:

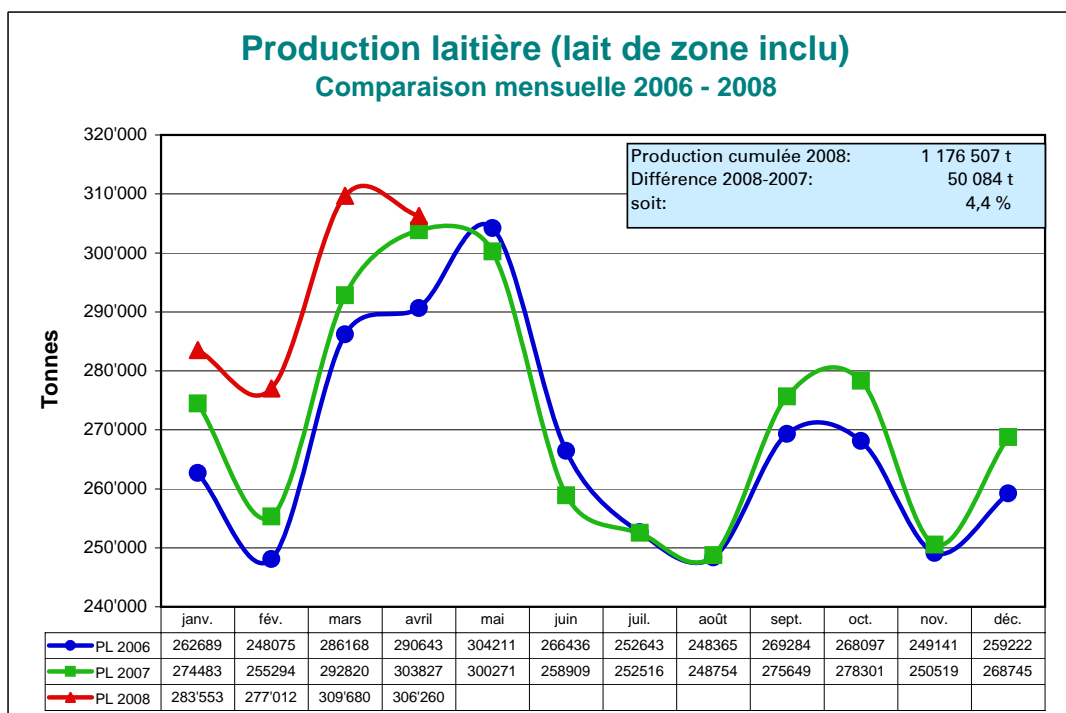
En Suisse, la consommation de beurre par habitant est nettement supérieure à celle de l'UE.

Reproduction autorisée avec mention de la source

Source: www.swissmilk.ch/fr/pour-les-producteurs/transformation-du-lait/situation-actuelle-du-marche.html

Berne, le 20 juin 2008

1. Production laitière



Production laitière

En avril 2008, la production de lait a été de 306 260 tonnes. Elle a ainsi dépassé de 2433 tonnes ou 0,8 % celle du même mois de l'année précédente et de 15 617 tonnes ou 5,4 % celle d'avril 2006.

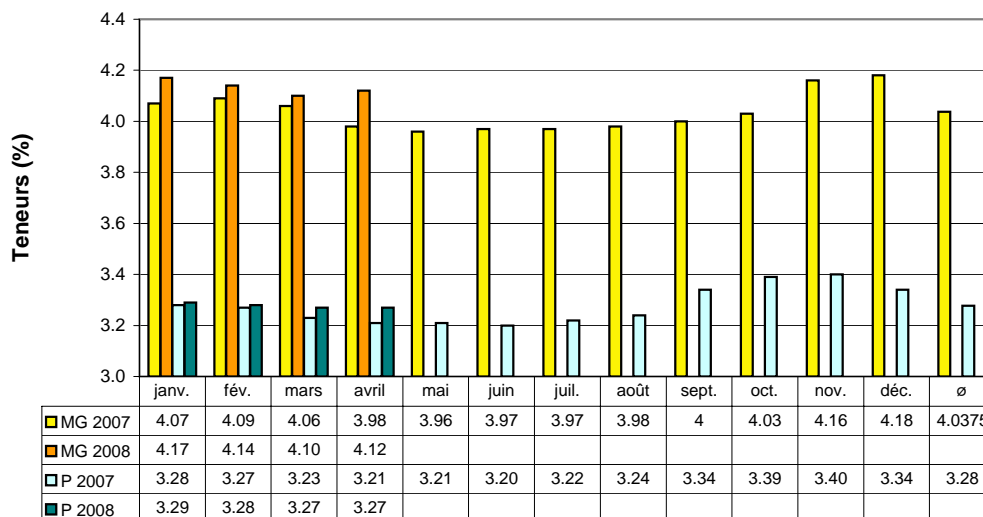
Il en résulte pour les quatre premiers mois de l'année civile une augmentation de 50 084 tonnes ou 4,4 % par rapport à l'année précédente. Par rapport à 2006, la production de lait a augmenté de 88 934 tonnes ou 8,2 %.

Produits de laiterie

En avril 2008, 79 824 tonnes d'équivalents-lait ont été transformés en produits de laiterie (lait et crème de consommation, yogourts et spécialités laitières, glaces comestibles incluses), ce qui représente une augmentation de 3785 tonnes en équivalents-lait ou 5,0 % par rapport au même mois de l'année précédente.

Il en résulte pour les quatre premiers mois de 2008 une augmentation de 8805 tonnes ou 2,9 % par rapport à la même période de l'année précédente.

Teneurs du lait en matière grasse et en protéine Comparaison mensuelle 2007 - 2008



* MG = matière grasse; P = protéine (moyennes arithmétiques)

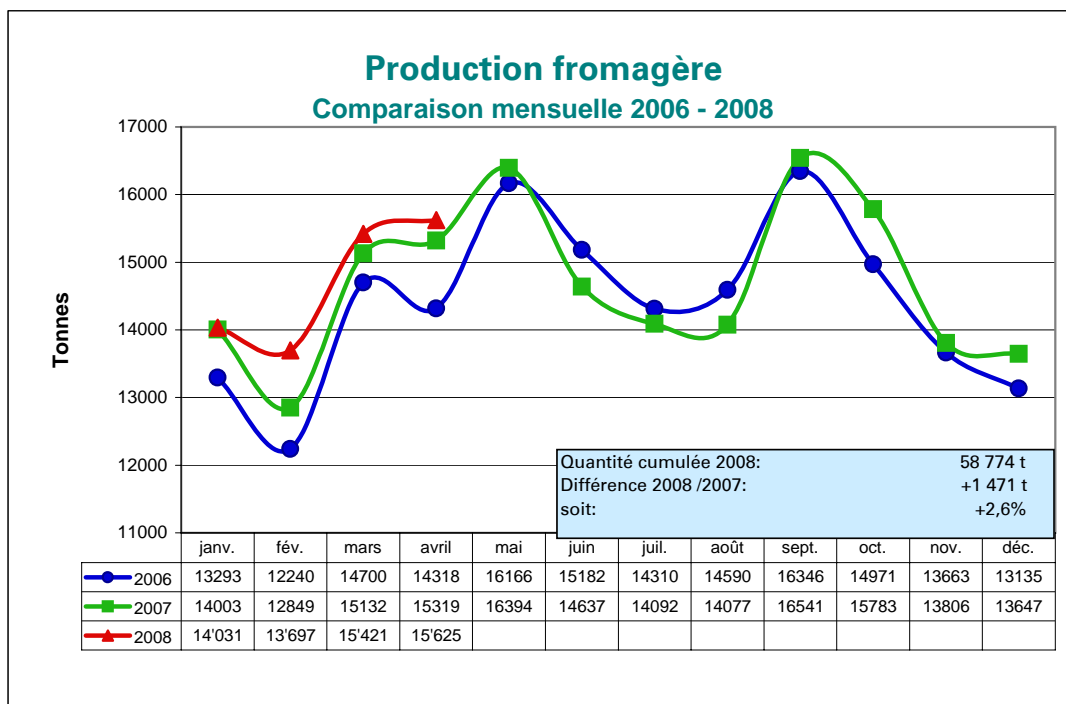
Source: TSM

Teneurs

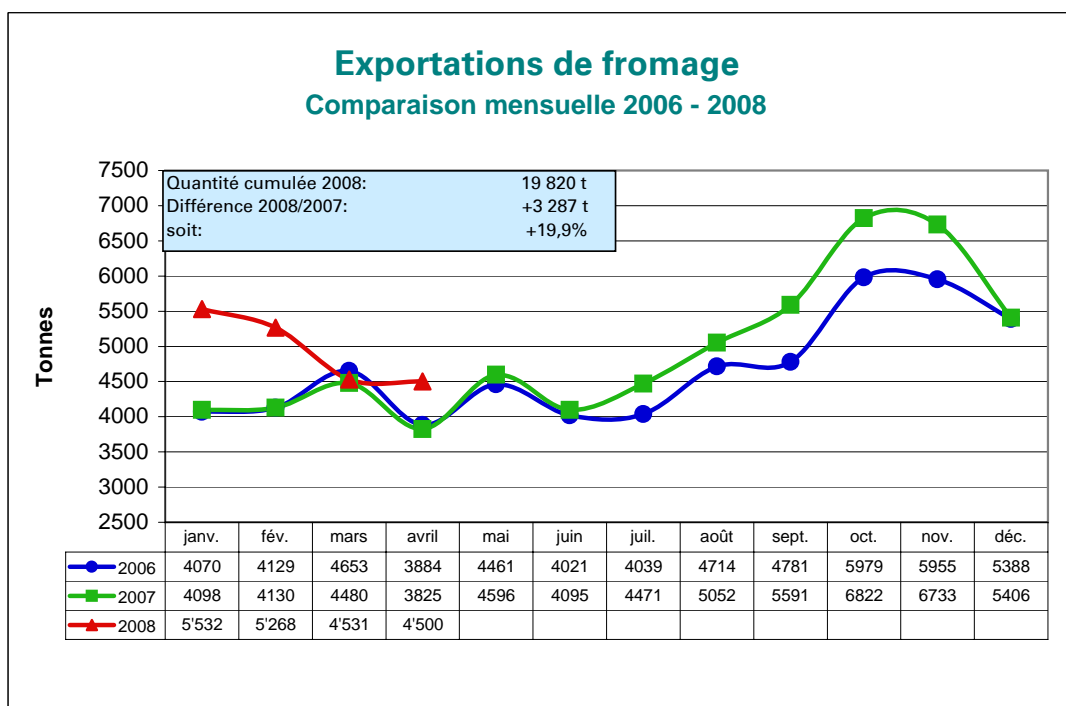
En avril 2008, la teneur moyenne du lait en matière grasse a augmenté de 0,14 point et la teneur en protéine de 0,06 point par rapport au mois d'avril 2007. La teneur en matière grasse a donc augmenté de 3,5 % et celle en protéine de 1,9 % par rapport au même mois de l'année précédente.

En avril 2008, la production de matière grasse a augmenté en tout de 526 tonnes et celle de protéine de 262 tonnes par rapport au même mois de l'année précédente.

2. Fromage

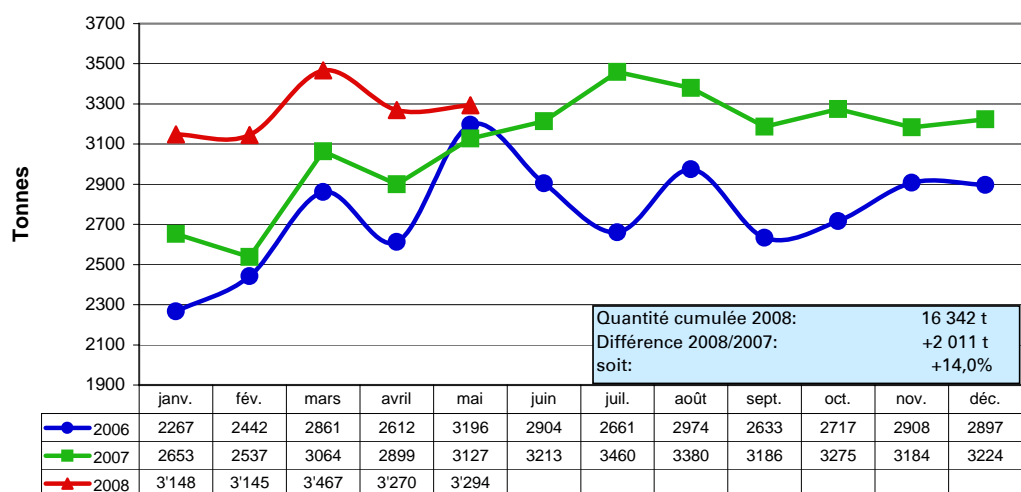


Source: TSM



Source: DGD, TSM

Importations de fromage Comparaison mensuelle 2006 - 2008



Source: DGD, OFAG, TSM

Production fromagère

En avril 2008, 15 625 tonnes de fromage ont été produites, soit une augmentation de 306 tonnes ou 2 % par rapport au même mois de l'année précédente. La production cumulée des quatre premiers mois de 2008 s'est élevée à 58 774 tonnes de fromage, ce qui correspond à une augmentation de 1471 tonnes ou 2,6 % par rapport à la même période de l'année précédente.

Par rapport à la même période de l'année précédente, la production cumulée de fromage frais (+381 t ou +2,8 %), Appenzeller® (+248 t ou +9,4 %), Tête de Moine AOC (+97 t ou +15,1 %), Switzerland Swiss (+189 t ou +20,8 %), fromage de montagne et fromage en tranches à pâte mi-dure (+157 t ou +27,5 %), Fromage des Grisons (+25 t ou +7,5 %), Sbrinz AOC (+47 t ou +7,0 %), tomme (+126 t ou +20,0 %), Mutschli (+22 t ou +14,3 %), Vacherin Fribourgeois (+93 t ou +19,5 %) et « autres fromages à pâte dure et mi-dure » (+202 t ou +2,9 %) affiche une hausse. Les fromages suivants affichent une baisse de production: fromage à raclette du Valais (-23 t ou -2,7 %), Emmentaler AOC (-418 t ou -3,7 %), Le Gruyère AOC (-258 t ou -2,6 %) ainsi que le Saint-Paulin Suisse (-23 t ou -8,3 %).

Exportations de fromage

En avril 2008, 4500 tonnes de fromage ont été exportées, soit 674 tonnes ou 18,0 % de plus qu'au même mois de l'année précédente. Au cours des quatre premiers mois de 2008, les exportations de fromage ont atteint 19 820 tonnes au total, soit 3287 tonnes ou 19,9 % de plus que durant la même période de l'année précédente.

Ont progressé: Tête de Moine AOC (+65 t ou +18,3 %), Tilsiter (+51 t ou +29,2 %), Emmentaler AOC (+683 t ou +10,2 %), Le Gruyère AOC (+725 t ou +22,7 %), Switzerland Swiss (+282 t ou 80,7 %), Raclette Suisse (+76 t ou 45,2 %), fromages à pâte molle (+106 t ou +117,2 %) ainsi que les « autres fromages à pâte mi-dure » (+685 t ou +133,1 %).

Fromages dont les exportations sont en recul : Appenzeller® (-40 t ou -2,3 %), autres fromages à pâte dure (-134 t ou -26,4 %) et Sbrinz AOC (-23 t ou -16,7 %).

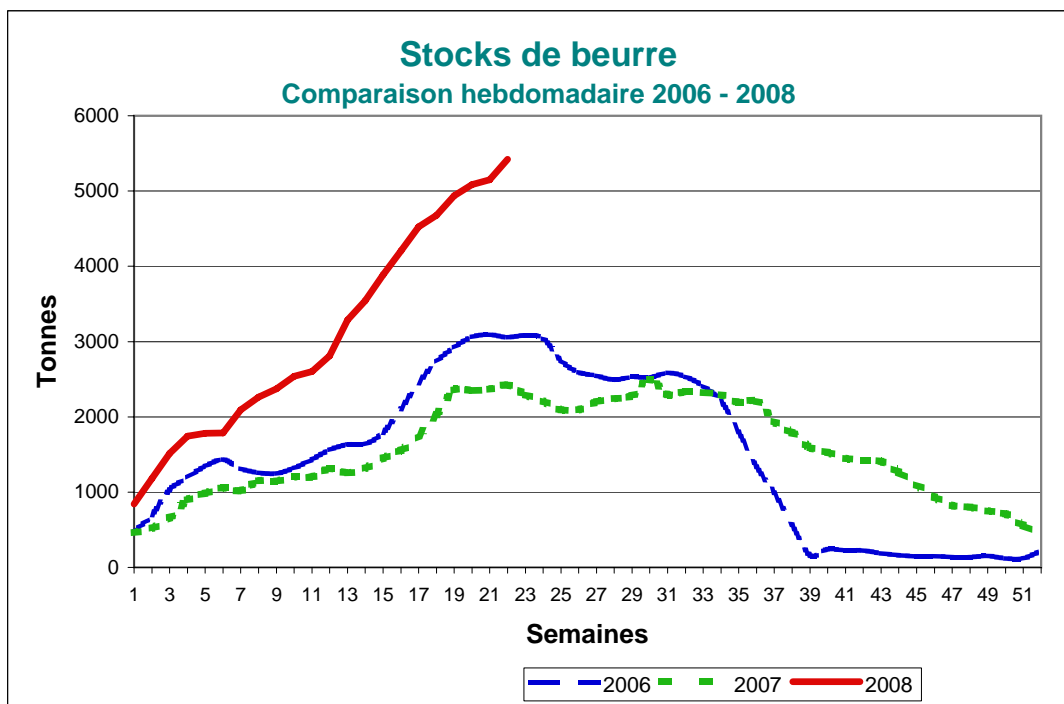
Importations de fromage

En mai 2008, les importations devraient atteindre 3294 tonnes (+167 t ou +5,3 %). Cumulées sur les cinq premiers mois de l'année 2008, elles totalisent 16 342 tonnes, soit plus que l'année précédente (+2011 t ou +14,0 %). Seuls les importations de fromages à pâte extra-dure sont en recul.

Commentaire

Pour l'Appenzeller®, la production sera réduite de 5 % en juillet 2008. Quant à l'Emmentaler, la restriction de production pour la période mai - juillet 2008 a été multipliée par deux, quasiment avec effet rétroactif, et atteint 22 %. Pour Le Gruyère AOC (classique), on ne note aucun changement pour le moment. Compte tenu du contexte d'ajustement du prix du lait, les prévisions de production sont à l'heure actuelle très prudentes. Aucune décision n'a cependant été prise jusqu'à présent pour aucune des variétés de fromage.

3. Beurre (données fournies par les membres de l'OSB)



Source: OSB

Stocks de beurre de choix congelé

Mai	2006	2007	2008	Diff. p. r. à 2007	
	t	t	t	+/- t	+/- %
	3'130	2'488	5'422	2'934	117.9%

Production de beurre de choix

Janv.-Mai	2006	2007	2008	Diff. p. r. à 2007	
	t	t	t	+/- t	+/- %
	18'198	17'040	20'359	3'319	19.5%

Ventes de beurre

Janv.-Mai	2006	2007	2008	Diff. p. r. à 2007	
	t	t	t	+/- t	+/- %
	16'309	16'663	17'323	660	4.0%

(sans ventes locales et sans trafic de perfectionnement)

Production de beurre (beurre de choix)

En mai 2008, 4339 tonnes de beurre ont été produites, soit 1020 tonnes ou 30,7 % de plus que par rapport au même mois de l'année précédente. La forte augmentation de la production observée en mai est non seulement imputable à la production de lait élevée et à une forte teneur en matière grasse du lait, mais aussi aux restrictions dans la production de fromage. La production de beurre cumulée jusqu'à mai 2008 a atteint 20 359 tonnes, ce qui représente une augmentation de 3319 tonnes ou 19,5 % par rapport à l'année précédente.

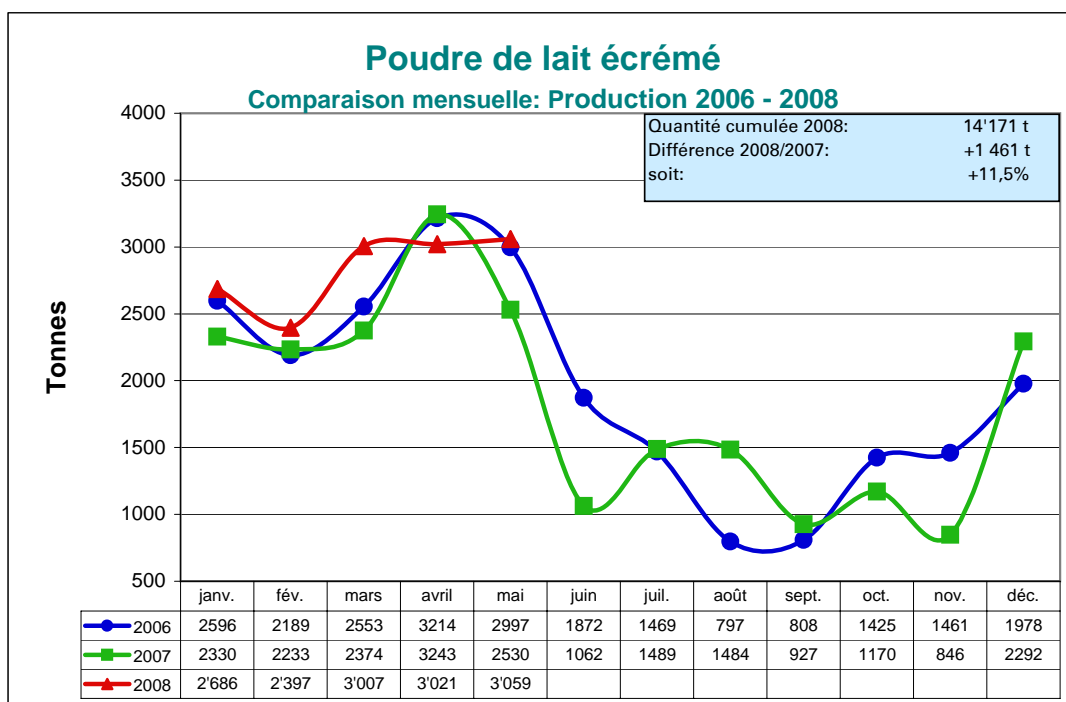
Stocks de beurre

Fin mai 2008, les stocks de beurre atteignaient 5422 tonnes, soit 2934 tonnes ou 117,9 % de plus que l'année précédente. La première semaine de juin, les stocks ont atteint un pic jamais atteint, à savoir 5656 tonnes. On a vraisemblablement atteint là le maximum de stocks commercialisables en automne. La résorption de ces stocks d'ici la fin de l'année dépendra principalement de la quantité supplémentaire de graisse lactique issue de la standardisation du lait, des restrictions de production pour le fromage et de la quantité de lait produite.

Ventes de beurre

En mai 2008, 3614 tonnes de beurre ont été vendues. Par rapport à l'année précédente, les ventes ont progressé de 117 tonnes ou 3,3 %. Les ventes de beurre cumulées sur les cinq premiers mois de l'année s'élèvent à 17 321 tonnes, ce qui correspond à une augmentation de 648 tonnes ou 3,9 % par rapport à la même période de l'année précédente.

4. Poudre de lait



Source: IPL

Poudre de lait entier

En mai 2008, 1466 tonnes de poudre de lait entier ont été produites, ce qui correspond à une augmentation de 25 tonnes ou 1,8 % par rapport au même mois de l'année précédente. La production cumulée de janvier à mai 2008 s'établit à 7054 tonnes, dépassant ainsi de 689 tonnes ou 10,8 % le chiffre enregistré pour la période correspondante de l'année précédente. Les stocks se sont élevés à 1641 tonnes, augmentant ainsi de 256 tonnes ou 18,6 % par rapport au même mois de l'année précédente.

Poudre de lait écrémé

En mai 2008, 3059 tonnes de poudre de lait écrémé ont été produites, ce qui correspond à une augmentation de 529 tonnes ou 20,9 % par rapport au même mois de l'année précédente. La production cumulée de janvier à mai 2008 s'établit à 14 171 tonnes, dépassant de 1461 tonnes ou 11,5 % le chiffre enregistré pour la période correspondante de l'année précédente. Les stocks ont atteint 9014 tonnes, c'est-à-dire qu'ils ont augmenté de 3840 tonnes ou 74,2 % par rapport au même mois de l'année précédente. À la fin mai 2008, le volume des exportations se montait à 820 tonnes, soit 1650 tonnes ou 66,8 % de moins qu'à la même période de l'année précédente.

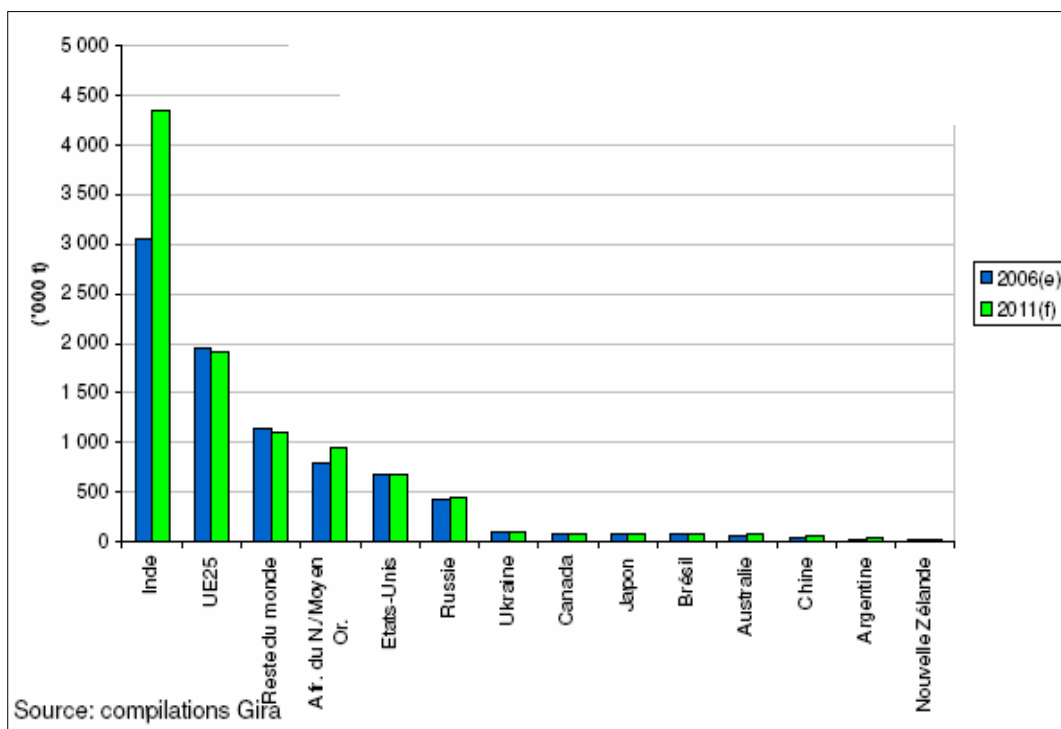
Commentaire

Contrairement au même mois de l'année précédente, la production de lait écrémé n'a pas régressé en mai 2008 et est restée supérieure à 3000 tonnes.

En raison de l'important afflux de lait depuis janvier et de la faiblesse des exportations de poudre de lait écrémé, les stocks de lait écrémé ont dépassé les 9000 tonnes.

Les restrictions dans la production fromagère et la hausse du prix du lait au 1er juillet 2008 vont continuer à augmenter encore les quantités de lait transformé en poudre et en beurre.

5. Consommation de matière grasse de 2006 à 2011 (au niveau mondial)



Commentaire: consommation de beurre de 2006 à 2011 (au niveau mondial)

Aujourd'hui (2006), les plus grands consommateurs de beurre au monde sont l'Inde et l'UE. D'ici 2011, on estime que la consommation de beurre augmentera de 7,3 % par an dans le monde. 89 % de cette augmentation sera imputable à l'Inde. Sinon, la consommation de beurre dans le monde a plutôt tendance à stagner.

Quelle que soit l'évolution démographique, la consommation par tête d'habitant affiche des tendances différentes selon les régions. Dans les pays en développement, elle est certes faible, mais en nette progression. Dans les pays industrialisés, elle est élevée, mais a plutôt tendance à stagner ou à baisser.

Consommation par tête d'habitant en kilogrammes et par an:

	2006	2011
EU-27	4.0	3.9
Allemagne	6.4	6.2
France	8.2	7.9
Belgique	3.7	3.7
Suisse	5.6	?

La consommation de beurre par habitant est nettement plus élevée en Suisse que dans l'UE. Pour que les ventes ne fléchissent pas, des sommes importantes sont investies dans la promotion des ventes.